


Školička Kamarád se zapojila  
do mezinárodního projektu

# DĚN BEZ AUT

dne 22.zář 2014

*Školička Kamarád*



*Nové Veselí*

Takto probíhala  
informovanost  
rodičů a veřejnosti



# DEN BEZ

# AUT



Mezinárodní den bez aut spadá pod týden Evropského týdne mobility. Tento den nám, stejně jako celý týden mobility, poukazuje na jiné alternativy dopravy, hlavně ty ekologičtější. Den bez aut – 22.září slouží k tomu abychom si uvědomili dopad na životní prostředí právě z výfukových plynů automobilů.

Podpořte s námi Den bez aut!

Děti budou potřebovat zelená trička.



## KOMPETENCE:

**Kompetence k řešení problémů** - všímá si dění i problémů v bezprostředním okolí; přirozenou motivací k řešení dalších problémů a situací je pro něj pozitivní odezva na aktivní zájem

- chápe, že vyhýbat se řešení problémů nevede k cíli, ale že jejich včasné a uvážlivé řešení je naopak výhodou, uvědomuje si, že svou aktivitou a iniciativou může situaci ovlivnit.

**Kompetence k učení** - soustředěně pozoruje, zkoumá, objevuje, všímá si souvislostí, experimentuje a užívá při tom jednoduchých pojmů, znaků a symbolů

**Sociální a personální kompetence** - uvědomuje si, že za sebe i své jednání odpovídá a nese důsledky

**Činnostní a občanské kompetence** - Dbá na osobní zdraví a bezpečí svoje i druhých, chová se odpovědně s ohledem na zdravé a bezpečné okolní prostředí (přírodní i společenské).





## VÝSTUPY:

**Dítě a jeho tělo** - zvládnout základní pohybové dovednosti a prostorovou orientaci, běžné způsoby pohybu v různém prostředí (zvládat překážky, pohybovat se ve skupině dětí, pohybovat se v různém terénu)

**Dítě a psychika** - Být citlivé ve vztahu k živým bytostem, k přírodě i k věcem.

**Dítě a ten druhý** - Spolupracovat s ostatními.

**Dítě a svět** - Mít povědomí o významu životního prostředí (přírody i společnosti) pro člověka, uvědomovat si, že způsobem, jakým se dítě i ostatní v jeho okolí chovají, ovlivňují vlastní zdraví i životní prostředí.

## ORGANIZACE DNE BEZ AUT

1. 9.30 – 9.45hod. sraz ve Včeličkách – co je za den, proč máme zelená trička – scénka
2. společné foto
3. stanoviště dle počasí uvnitř x venku

**Projeď dráhu na odrážedle** - uvnitř – Berušky – ze šatny do třídy do umývárny  
venku – okruh na asfaltě mezi kužely

**Projeď dráhu na koloběžce** – uvnitř – Včeličky – po třídě a mezi stoly  
venku – ovál

**Projdi, proběhni dráhu** - uvnitř Kuřátka – po laně, přes překážky, pod stolečkem,  
na skluzavku a zpátky

venku – Strážce pokladu

**Udělej si s kamarádem trakař** – uvnitř Kořátka – od klavíru k závěsu  
venku – prostor u dřevěných hub

4. na závěr:


Vyrob si autíčko, které neškodí planetce Zemi a zároveň je dobré a zdravé.

(Plátek jablka – kapota, hrozny na párátku – kola)

venku – domeček sovičky Júlý

uvnitř – každý na své třídě






1.úkol:  
Projed' na  
koloběžce  
připravenou dráhu










2.úkol:  
Vytvoř s kamarádem  
trakař a  
projed' připravenou  
dráhu








3.úkol:  
Projed' na odraždle  
připravenou dráhu







4.úkol:  
Projdi si dráhu a  
pak ji můžeš zkusit i  
proběhnout







TO NÁM TO SLUŠELO.....





DÁREK PRO KAŽDOU RODINKU, KTERÁ TO  
DNEŠNÍ DEN ZVLÁDLA BEZ AUTA.



PARKOVIŠTĚ BYLO SKORO PRAZDNÉ....







ZDRAVÁ TEČKA NA ZÁVĚR,  
AUTÍČKO, KTERÉ NIČEMU A  
NIKOMU NEŠKODÍ....