

Malý zahradník ve třídě Kot'átek



Projekt: Jarní osení

1. Cíl projektu

- Připravit si velikonoční dekoraci
- Ukázat dětem, jak rychle dokáže osení růst
- Možnost pozorovat klíčení semene a rychlý růst osení
- Formou pokusů vysvětlit dětem, co všechno rostlinky potřebují k růstu
- Podílet se na všech činnostech, které předchází konečnému produktu: setí, zalévání

2. Klíčové kompetence

- Kompetence k učení: Soustředěně pozoruje, zkoumá a objevuje, všímá si souvislostí, experimentuje a užívá při tom jednoduchých pojmů, znaků a symbolů.
- Kompetence k řešení problémů: Rozlišuje řešení, která jsou funkční (vedoucí k cíli), a řešení, která funkční nejsou, dokáže mezi nimi volit.
- Dítě a jeho psychika: Popsat situaci (skutečnou i smyšlenou)
- Dítě a jeho tělo: Zvládat jednoduchou obsluhu a pracovní úkony.
- Dítě a svět: Pomáhat pečovat o životní prostředí (starat se o rostliny, chránit přírodu,...)

Malý zahradník je v naší školičce jako doma. Je to velký kamarád všech dětí a jen, co se začalo hlásit jaro, přišla ve třídě koťátek jeho chvíle. Připravil si pro svoje kamarády malé překvapení.



Jednoho rána přivítal děti, nenechal je zahálet.



PRACUJEME NA
PROJEKTU
23.3.2015 „JARNÍ OSENÍ“
NASTAL ČAS SETÍ
SEMÍNKA JSME ULOŽILI DO HLÍNY,
ZALILI A DALI NA SLUNÍČKO.
VSTÁVEJ, SEMÍNKO HOJALÁ...

PRACUJEME NA
PROJEKTU
23.3.2015 „JARNÍ OSENÍ“
NASTAL ČAS SETÍ
SEMÍNKA JSME ULOŽILI DO HLÍNY
ZABĚLILI A DALI NA SLUNÍČKO

Přinesl si s sebou uřezané petlahve, zátky, hlínu a osení. Děti zkoušely hádat, co se s tím vším dá dělat a protože jsou to chytré hlavičky, nedalo jim to příliš práce. Nejdřív si oříznuté petlahve ozdobily nosíkem z vršku, očima a stačilo dokreslit rozesmátou pusinku a všichni měli připraveného skřítku. A neselo se jenom do připravených hlaviček, ale i do květináčků, které nám poslal náš kamarád Zahradníček.



Pak už jen stačilo nasypat hlínu.



**Pocukrovat
osením.**



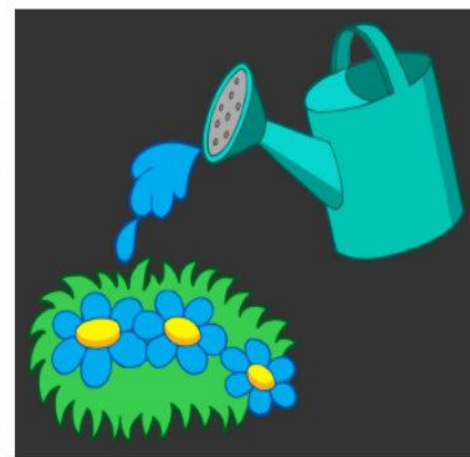
**A ještě malinko schovat zrníčka
jako do peřinky.**





Na okně děti semínka vystavily sluníčku a nezapomněly je zalévat.

Zatím, co jsme čekali, co se bude dít, vyzkoušeli jsme si malý experiment. Jednu misku s osením jsme vůbec nezalévali. Nechtěli jsme zrníčka trápit, ale i když děti dobře věděli, že se jim nebude dařit, učily se pozorovat.


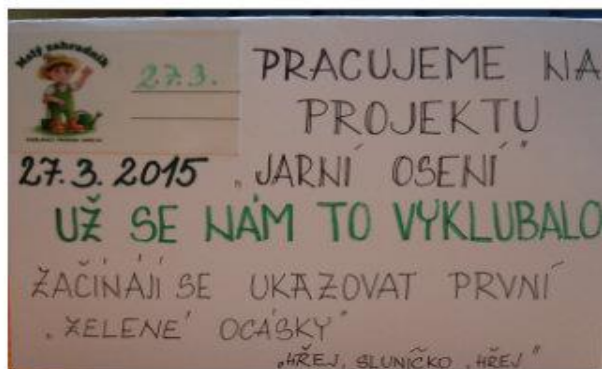


Druhou misku s osením jsme schovali do skříně, aby se k ní nedostalo sluníčko. A děti zase dobře odhadly, že i když budou tuhle misku zalévat, nebudou nám zde semínka růst tak, jako na okně.

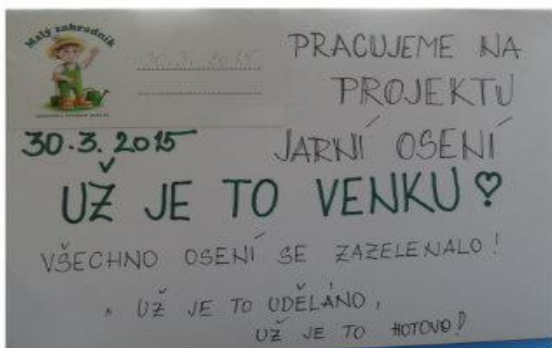
Na naší elipse
jsme si povídali,
co všechno
potřebují rostlinky
k růstu, jak rychle
rostou, co jsme
k téhle práci
potřebovali,
nakreslili jsme si
obrázky a
zhodnotili naše
pokusy.



Semínkům se na okně dařilo a děti brzy viděly první zelené vlásky. To bylo v pátek a děti byly nadšené, jak rychle se naše osení vyklubalo na svět.



Když děti přišly po víkendu do třídy, první cesta vedla k oknu a radost dětí, když uviděli krásně vyrostlé osení, byla veliká.





Po týdnu si děti odnášely domů krásné jarní osení, které ještě ozdobily vlastnoručně vyrobenými zápichy, ve tvaru velikonoční slepičky. Udělali tím maminkám velkou radost, protože si osením mohly ozdobit velikonoční stůl.



Naše osení, které jsme společně s Malým Zahradníkem vypěstovali, udělalo radost i v ostatních třídách a potěšilo i personál naší školičky, protože jej naše děti rozdaly jako přání krásných Velikonoc.



Už teď se děti i paní učitelky moc těší, na naše další společné projekty.
Tento projekt: Jarní osení v roce 2015 zpracovaly děti třídy Kořátek, pod vedením učitelek: Ivy Vyklické a Evy Jurmanové