



Život v lese

aneb kdo bydlí mimo lidská
stavení




Les

- I les chce být zdravý a čistý, proč jsou některé obrázky přeškrtnuté?
- Dokresli obrázek zdravého lesa s houbami, květinami a zvířátky.
- Čím je les pro člověka důležitý? Komu ještě slouží?




*Les, můj dobrý kamarád,
pomůžu mu velmi rád.
Sadím stromky, květy netrhám,
odpadky vždy posbirám.*



Stromy

- Stromy v lese mohou být třeba jehličnaté.
- Jaké znáš jehličnaté stromy? Co na nich roste?
- Zde si můžeš jehličnaté stromy zopakovat: [Jehličnaté stromy - učíme se poznat jehličnaté stromy v lese - YouTube](https://www.youtube.com/watch?v=QmLDvngPSqU)
- <https://www.youtube.com/watch?v=QmLDvngPSqU>
- Zkus pečlivě jedním tahem doplnit stromečkům větve
- Obrázek si pečlivě vybarvi



Stromy

- V lese mohou růst také listnaté stromy. Čím se liší od jehličnatých?
- Zkus s pomocí maminky nebo tatínka podle listů poznat některé listnaté stromy a přiřad' k nim správný plod.
- Listnaté stromy si také můžeš zopakovat zde: [Listnaté stromy - učíme se poznat listnaté stromy v lese - YouTube](#)
- https://www.youtube.com/watch?v=Be m_DoleAZc



JAVOR




DUB



KAŠTAN




BUK



LÍPA



JEŘÁB



DVOUNAŽKA



ŽALUD




KAŠTAN



BUKVICE



LÍPA OŘÍŠEK



JEŘABINA




Přírodniny

- V lese jsou nejen stromy, ale najdeme tam další rozmanité přírodniny, zkus pojmenovat, co je na obrázku a následně urči počet.
- Potom nakresli odpovídající počet puntíku do čtverečku vedle.


Muchomůrka
červená



Houby



- V lese můžeme dokonce sbírat houby.
- Obtáhni podle čárkované čáry houby a pečlivě je vybarvi.
- Jak se tyto houby jmenují? Kterou houbu nemůžeme sníst a proč?



Nějakou
houbu si
můžeš zkusit
vyrobit



Básnička



Do lesa dnes půjdeme,
potichoučku budeme.
Rozhlédnem' se do všech stran,
stromy všechny dobře znám.
Borovice, smrček, jedle,
šiška na mě spadla hnedle.
Shodila ji veverka,
je to pěkná čiperka.



- > předvádíme chůzi
- > dáme prstík před pusinku - jsme potichu
- > uděláme dalekohled a rozhlížíme se do stran
- > zaklepeme prstíkem na spánek
- > počítáme prstíky 1, 2, 3
- > položíme si ruku na hlavičku
- > ukážeme prstíky ouška na hlavičce
- > uděláme prstem „ty, ty, ty“



V lese

Parohy má, čert to není!
V lese troubí, trubač není!
Když je louka zelená,
k pastvě láká _____



Žádné ruce, žádné nohy,
na chození nemá vložky.
Zato ale syčí rád
jako každý jiný _____

Přes zimu má dlouhé spaní,
Černobílé pruhování
na podlouhlé hlavě přec
nosí v lese _____



lišku had jelena



Okřídlená malá myš?
Nebojte se, pojdte bližší!
Zapište si na papír:
„Tak vypadá _____“



Dlouhé uši, rychle běží,
dohoniš je jenom stěží.
Ústrašení mazlíci,
to jsou všichni _____



Rezavý má kožíšek,
neloupe však oříšek.
Prolistuj si knížku,
najdi chytrou _____

zajáci jezevec netopýr

- Zkus uhodnout hádanky zvířátek z lesa.

Zvířátka

- Zkus uhodnout, kdo je na obrázku.

- Vytleskej a urči počet slabik.

LIŠKA JEŽEK JELEN VEVERKA MYŠ

MEDVĚD SOVA VLK ZAJÍC PRASE

- Na jaké písmeno slova začínají?



LIŠKA



JEŽEK



JELEN



VEVERKA



MEDVĚD



SOVA



VLK



ZAJÍC



PRASE



MYŠ



HAD



PAVOUK




Zvířátko z lesa si také můžete zkusit vyrobit doma



Pečlivě obrázek
rozstříhej a zkus
ho složit.

Nápovědou jsou
čísla. 😊



A tak jsme ji opatrně motorovou pilou rozřizli a bylo.


Motorová pila nástrojem výzkumu? No, když to jinak nejde...



No, pravda, máme tu trochu těsno a to se to ještě ani nevylihlo. Ale na druhou stranu kdo může říct, že má dětský pokojíček, jídelnu a záchod v jednom, že jo.

vrstva trusu - v ní se dají nalézt brouci krovky a různé další zbytky hmyzu, který slouží strakapoudům za potravu

vchod



dutina

smrdí to jako

Ble!

tršiky

výška = 52 cm



Kdo se o zvířátka stará?

- Kdo se stará o zvířátka v lese?
- Jakou barvu má převážně jeho oblečení?
- Jak se o zvířátka stará?
- Můžete se podívat na pohádku: [O hajném Robátkovi a jelenu Větrníkovi \(1\), večerníček - Jak Robátko odešel z lesa do lesa - YouTube](#)
- <https://www.youtube.com/watch?v=irqOeV9h-kQ>



Kdo se stará o les?

To je pro změnu lesník 🤖.

Nebo fořť?

Co myslíš, kdo je kdo? Vysvětli rozdíly

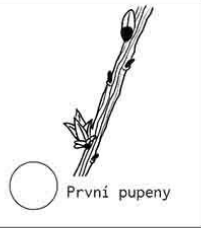
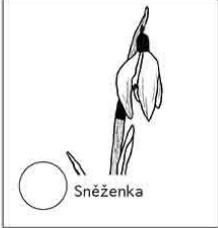
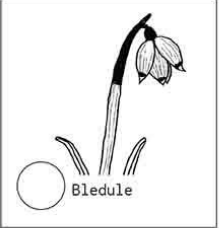







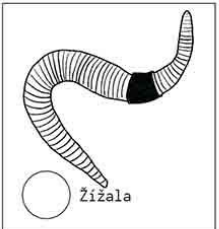




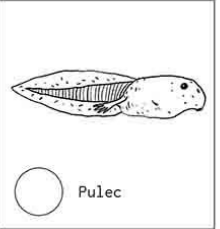




LESNÍK X MYSLIVEC



Velká jarní detektivka

Jméno:

Jaro už klepe na dveře. Nejvyšší čas vyrazit ven poznávat jarní přírodu. Dívej se kolem sebe a zkus najít první posly jara.



<input type="checkbox"/>  První pupeny	<input type="checkbox"/>  Sněženka	<input type="checkbox"/>  Bledule	<input type="checkbox"/>  Nový trs trávy	Rostliny
<input type="checkbox"/>  Kočičky	<input type="checkbox"/>  Zlatý déšť	<input type="checkbox"/>  První listy na stromě	<input type="checkbox"/>  Rozkvetlý strom	Rostliny
<input type="checkbox"/>  Včela	<input type="checkbox"/>  Chroust	<input type="checkbox"/>  Žížala	<input type="checkbox"/>  Ruměnice	Zvířata
<input type="checkbox"/>  Čáp	<input type="checkbox"/>  Vlaštovka	<input type="checkbox"/>  Káčátko	<input type="checkbox"/>  Pulec	Zvířata
<input type="checkbox"/>  Připrav budku pro ptáčky	<input type="checkbox"/>  Jarní úklid /doma, venku/	<input type="checkbox"/>  Zaposlouchej se do zpěvu ptáků	<input type="checkbox"/>  Zasaď rostlinu	Jarní úkoly

Kůrovcová razítka

Rodinka lýkožrouta čili kůrovce - to jsou nějací žravci!
Často umoří celý smrk. Přineste si z lesa kus kůry s chodbičkami.
Na tenkých větvích jsou pozerky taky pěkně vidět.
Kůru očistíte kartáčkem, natřete vodovkami a můžete tisknout.



Foto: M. L. Čížková



No jó, my jsme
holt umělci...



Lesník si musí dávat
pozor na jednoho
neodbytného
brouka.

Víš, jak se brouk
jmenuje?

Jak škodí
jehličnatým
stromům?

Pozoruj na
odloupnuté kůře
jeho chodbičky.

Z kůry si můžeš
udělat razítka a
otiskovat na
papír 🐞



Výlet

- Vyrazte s maminkou a tatínkem na procházku do lesa.
- Můžeš pozorovat stromy, jaké mají plody a co všechno se kolem nachází.
- Také buď pozorný, a když uvidíš nějaké zvířátko, buď potichu, ať ho nevyplašíš.
- Zkus v lese zavřít oči a jen ouškama poslouchat, jaké všechny zvuky slyšíš kolem sebe.
- Lehni si do mechu a pozoruj koruny stromů, vnímej pohyb větví a listí
- Pozoruj skrze větve sluneční paprsky

Při cestě zpět domů si do kroku
zazpívej třeba:

Já do lesa nepojedu

nebo

Trpasličí svatba

Z lesa si můžeš v košíku odnést
nejen houby, ale i plody, listy,
mechy, klacíky a udělat si na
zahradě malý les 😊



Musical score for the song "Já do lesa nepojedu". The score is written on four staves in G major, 2/4 time. The lyrics are in Czech. The first line of the score is: *mf* Já do le - sa ne-po-je - du, já do le - sa ne-pů-jdu, *C* *C* *G7* *C*. The second line is: *C* *C* *G7* *C* kdy-by na mě haj-ný při - šel, on by mně vzal se-ky-ru. The third line is: *G7* *C* *G7* *C* Se-ky-ra je za dva zla - tý a to-půr - ko za to-lar, *G7* *C*. The fourth line is: *C* *C* *G7* *C* *mf* kdy-by na mě haj-ný při - šel, on by mně to vše-cko vzal.

Trpasličí svatba

V lese, jó v lese ^Fna jehličí, ^C
koná se svatba ^Dtrpasličí, ^{G7}
^Cžádná divná ^Fvěc to není, ^{E7}
^FŠmudla ^{F#dim} už má ^Cpo voj^Aniě a ^Dtak se ^{G7}žení.

Malou má ženu, malinkatou,
s malým věnem, malou chatou.
Už jim choděj' telegrámky,
už jim hrajou Mendelssohna na varhánky.

^CProtože ^Gláska, láska, láska v každém ^Csrdci klíčí,
^Gprotože láskou hoří i to srdce ^Ctrpasličí
^Ga kdo se v téhle věci jednoduše ^Cneopičí,
^Gten ať se dívá, co se děje v lese ^Cna jehl^Gičí. ^{G7}

Mají tam lásku, jako trámek,
pláče tchýňka, pláče tchánek,
štěstíčko přejou mladí, staří,
v papinově hrníčku se maso vaří.

Pijou tam pivo popovický, (ale jen malý),
Šmudla se polil, jako vždycky,
Kejchal kejchá na Profouse,
jedí hrášek s uzeným a nafouknou se.

Protože láska, láska, láska v každém srdci klíčí,
protože láskou hoří i to srdce trpasličí
a kdo se v téhle věci jednoduše neopičí,
ten ať se dívá, co se děje v lese na jehličí.

V lese, jó v lese na jehličí,
koná se svatba trpasličí,
žádná divná věc to není,
Šmudla už má po vojně a tak se žení.



A nezapomeň zamknout les

- ZAVÍRÁM ZAVÍRÁM LES, ABY SEM NIKDO NEVLEZ.
- VLEZE-LI SEM BÁBA, AŽ JE Z NÍ ŽÁBA.
- VLEZE-LI SEM DĚDEK, AŽ JE Z NĚJ DUDEK.
- VLEZE-LI SEM PANNA, AŽ JE Z NÍ SRNA,
- VLEZE-LI SEM MLÁDENEC, AŽ JE Z NĚJ MRAVENEC.

