




# Život na farmě

ANEB CO SE DĚJE NA DVORKU

# Zvířátka na farmě

- Kdopak žije na farmě? Zkus si vzpomenout, jaká zvířátka žijí na farmě. Nápodědou je obrázek.
- Jednotlivé názvy zvířat můžeš zkusit vytleskat. Kolik má slovo slabik?
- Na jaká písmena slova začínají?
- Zkus spočítat, kolik je na obrázku koníků, kraviček, prasátek,...



- Obrázek pečlivě rozstříhej podle čar a zkus ho složit.

- Nápopověd ou Ti poslouží čísla.





- Ovečce chybí vlnky, zkus jí je domalovat.
- Pozor na správný úchop tužky.
- Poté se můžeš naučit básničku BERÁNEK

Beránečku, beránku,  
cítím jaro ve vánku,  
pojd' se honit sem tam strání,  
do kopečka z kopečka.  
Ty budeš můj beráneček  
a já tvoje ovečka.

Zazpívej si písničku  
„Běžela ovečka hore do  
kopečka“

<https://www.youtube.com/watch?v=y7lBeQMzdml>



## 2. BĚŽELA OVEČKA


Bě - že - la o - več - ka ho - re do ko - peč - ka  
a za - ní be - rá - nek ža - lo - vat na zá - mek

## Animals And Their Young 2

Match the images on the left to their corresponding images on the right.


# Mlád'átka


- Zvířátka na farmě mají často mlád'átka. V jakém ročním období se mlád'ata rodí?
- Co se v přírodě děje v tomto ročním období?
- Zkus každému mlád'átku najít maminku.



# Pracovní list

- Zvířátkům se pomíchala mláďátka.
- Najdi ke každému zvířátku správné mláďátko a zakroužkuj ho.
- Nakonec správné dvojice vybarvi
- Jaké zvuky tato zvířátka vydávají?





1. Zkus pečlivě vybarvit omalovánku farmy se zvířátky.

2. Zakroužkuj pouze ta zvířátka, která mají čtyři nohy.




- Nějaké zvířátko si můžeš zkusit vyrobit, zde jsou nápady.
- U toho si můžeš zazpívat písničku, kterou určitě znáš:  
STARÝ FARMÁŘ farmu měl - písnička pro děti - OBRÁZKOVÉ video kreslené – YouTube



Ke každému zvířátku namaluj ten symbol potravy,

kterou se dané zvíře živi. Symbolů u jednoho zvířete může být i více.



## Domácí zvířata – hospodářská zvířata

Jaký užitek člověku  
tato zvířata  
přinášejí?





ČESNEK



BROKOLICE



KVĚTÁK



SALÁT



OKURKA



BRAMBORA




PAPRIKA



MRKEV



RAJČATA



CIBULE



KUKUŘICE




HRÁŠEK

# Zelenina

- Farmář může také pěstovat spoustu zeleniny na svém poličku.
- Jaká zelenina se nachází na obrázku?
- Zkus určit u každého druhu, jakou má barvičku.


# ROZDÍLY

Najdi čtyři rozdíly. Obrázky vybarvi.



# Ovoce

- Farmáři se pomíchalo ovoce se zeleninou, vybarvi pouze ovoce
- Jak se jednotlivé druhy ovoce jmenují?
- Jaké ovoce můžeme pěstovat u nás na zahrádce nebo v sadu?
- Jaké ovoce se k nám dováží?

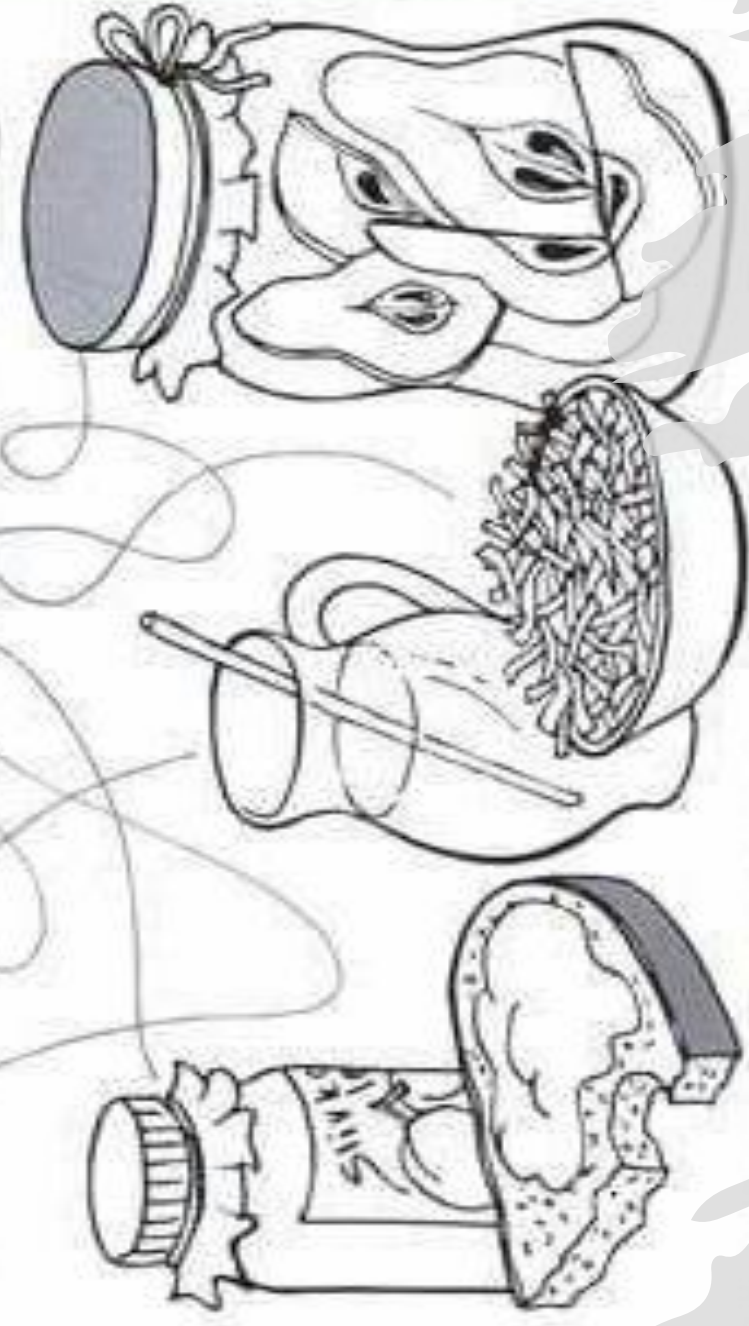



# Pracovní list

- Na následujícím obrázku zkus spojit správné dvojice .
- Pečlivě obtáhni čáru.
- Obrázek si můžeš vybarvit
- Zkus s maminkou nebo tatínkem určit, na jaké písmeno jednotlivá slova začínají:

JABLKO    HRUŠKA    HROZNO    ŠVESTKA

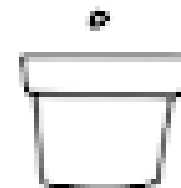

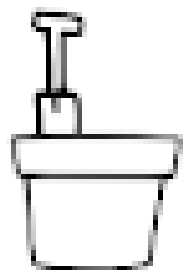
GRUSZKAMI JUŻ PACHNIE JESIEŃ,  
JANEK JE DO DOMU NIEŚCIE.  
DO SPIŻARNI NA POŁECZKĘ,  
UKŁADA JE OBOK SIEBIE.






- Poznáš pohádku z obrázků?
- Zkus si obrázky pečlivě rozstříhat a potom podle pohádky seřadit tak, jak jdou za sebou.
- Pohádku si můžeš poslechnout:  
<https://www.youtube.com/watch?v=Y6noz8e2IOM>





ZASAD SI JAKO FARMÁŘ NĚJAKÉ SEMÍNKO, ALE NEJDRÍVE ROZSTRÍHEJ A SPRÁVNĚ SEŘAĎ OBRÁZKY



# Na zahradě

Co potřebují  
rostliny k  
životu?



## VYPĚSTUJTE SI SAMI

Na farmě se pěstuje spousta čerstvé zeleniny a ovoce. Téměř celý rok má farmář co sklízet – dokonce i v zimě. Pojdme se podívat na jeho sady a zeleninové záhony, abychom zjistili, co tam právě roste...

### Strašák

Strašák plaší hladové ptáky, kteří se snaží sezobat vysetá semena nebo zrající ovoce a zeleninu.

### Včely



### Pilné včely

Včely létají na květiny, z nichž sají nektar a přitom na nožičky nabírají pyl. Když přeletí na další květinu, pyl se jím z nohou setře a květinu opylí. Ta se dále vyvíjí, až z ní vyroste ovoce nebo zelenina.

### Zeleninový záhon

Farmář na jaře zryje půdu, aby byla kyprá, a potom do řádků vyseje semena. O malé výhonky pak musí pečovat, aby z nich vyrostly silné, zdravé rostliny. Vedle květin už se začíná objevovat zelenina anebo zraje ovoce.

### Zelený salát

### Hrášek NAMI



### Zelenina rostoucí pod zemí

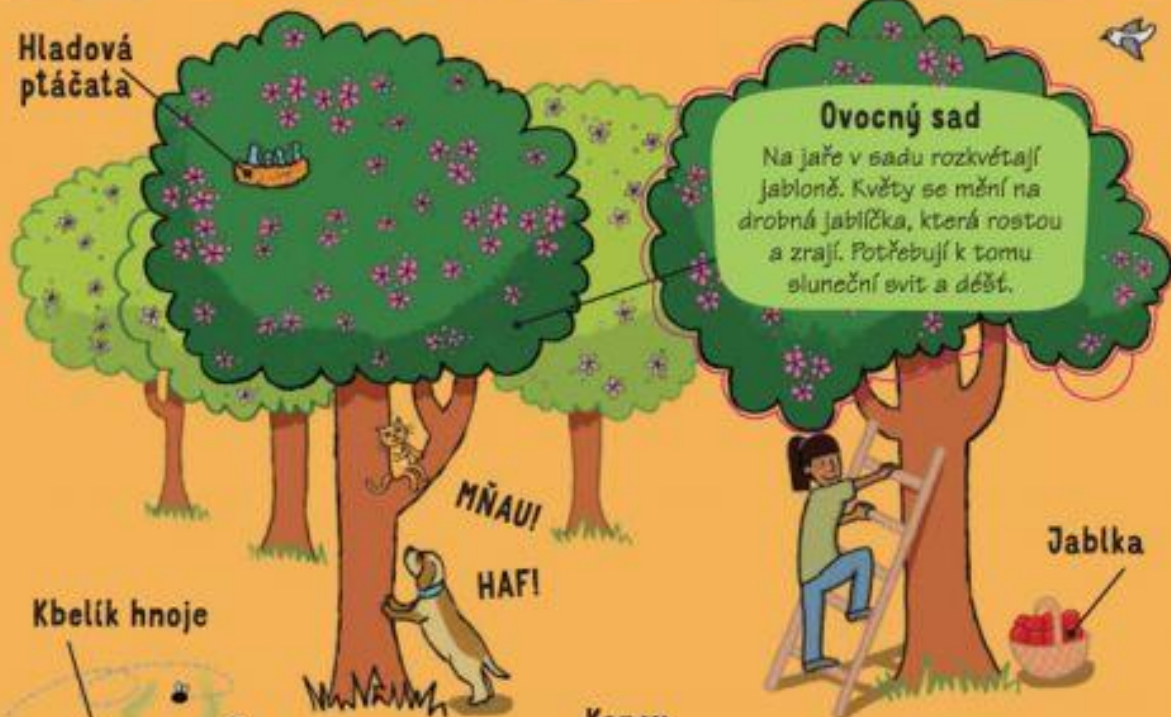
Některá zelenina roste pod zemí.

Co roste na tomto záhonu?

### Trhání lusků

Hrášek a fazole se pnou po tyčkách. Jejich květy se mění na chutná zrna uložená v lusku.

### Hladová ptáčata



### Ovocný sad

Na jaře v sadu rozkvétají jabloně. Květy se mění na drobná jablíčka, která rostou a zrají. Potřebují k tomu sluneční svit a déšť.

### Jablka

### Kbelík hnoje



### Konev na zalévání



### Pečujte o své rostliny!

Farmář na záhony rozváží hnůj, který rostliny potřebují, aby dobře prospívaly. Hnojení podporuje růst ovoce i zeleniny. Rostliny se také musí pravidelně zalévat, zejména je-li horko.

### Trs jahod




Jahody zrají v létě, kdy hodně svítí slunce. Když zčervenají, mohou se sbírat. Je to velká pochoutka.



Žitný chleba  
Kvásek  
250g žitné mouky  
250g vlažné vody  
lžička kvasu

Testo  
500g kvasu  
500g žitné mouky  
400g vody  
4 čaj. lžičky soli

kynout 2-3 hod.  
pečeme 250st. - 10min  
dopékáme 200st. - 30-40 min



UPEČ SI SVŮJ CHLEBA JAKO FARMÁŘ. VYUŽIJ GRAFICKÝ NÁVOD 😊



DOROU CHUŤ,  
FARMÁŘI A  
FARMÁŘKY ☺

