

Milí rodiče a děti,

v minulém týdnu jste se dozvěděli, jak se od zrníčka dostaneme k chlebičku. V tomto týdnu jsme měli pokračovat v povídání o řemeslech, tentokrát o **tkalcích**. Zkusíme zjistit, kde se bere naše oblečení. My si kalhoty koupíme v obchodě, ale někdo je musel ušít (jaký je název povolání?) a z čeho je ušil? Kde se vzala látka?

Na začátku Vám určitě pomůže i pohádka z knížky nebo youtube: Jak Krtek ke kalhotkám přišel: https://youtu.be/___VW8vuPu_c

V pohádce si Krtek za pomoci kamarádů vyrobil látku z jaké rostliny? Ze lnu - viz obr.



Len setý rostlina, květ, dozrávající tobolky



Pokud máte doma lněné semínko, můžete ho dát dětem k drcení do hmoždíře a přidat do nějakého pokrmu. Můžete si zahrát Čáp ztratil čepičku, jakou měla barvičku? Co je modré?

Využití lnu:



Zpracování lnu bylo popsáno v pohádce. Dokázali byste postupné kroky seřadit?

(Máte-li možnost vytiskněte černobíle, děti si obrázky rozstříhnou a znovu seřadí a nalepí ve správném pořadí.)

Děti mohou dle seřazených obrázků pohádku odvyprávět.



Zpracování lnu ve skutečnosti: www.ceskatelevize.cz/...bar - len setý
Zajímavosti o lnu pro dospělé: www.bylinkyprovsechny.cz

Vybarvi si jeden z obrázků: (pozor na správný úchop pastelky)








Výtvarná aktivita pro děti:

vystříhnout si Krtkovi kalhotky (viz šablona), vybarvit je na modro, kapsy udělat např. ze zbytků látky.



Oblečení lze vyrábět i z **bavlny**:



BAVLNÍKOVÉ TOBOLKY



BAVLNĚNÉ ROUNO

Využívá se i **ovčí vlna**:



Ovečky se stříhají:



Výrobky z vlny:




Pojmenujte věci a vytleskejte si počet slabik.

Jak se tkalo? <https://www.ceskatelevize.cz/...sa/>


Můžete si to také zkusit: (tkaní je náročné, proto si vyberte jeden způsob, který Vám bude vyhovovat – buď tkaní z papíru nebo z vlny či látky = na proužky rozstříhané např. staré tričko, osnovy zase budou záležet na vašich domácích možnostech, proto udáváme pro inspiraci několik možností)

Papírové tkaní:











Návod na tkaní na kartónku:




Tkaní na krabici



Tkaní dřevěný rámeček s hřebíky



Tkaní na tácku od masa



Na stahování lze využít vidličku.



K práci si děti mohou zpívat písničku ze včelích medvídků:

<https://www.youtube.com/watch?v=wT5enHPE4yQ>

Tkají tkalci malíčky i palci
Vzhůru, dolů máme na to školu.



Soukej, soukej, pozorně se koukej,
křížem krážem, na konci to svážem.

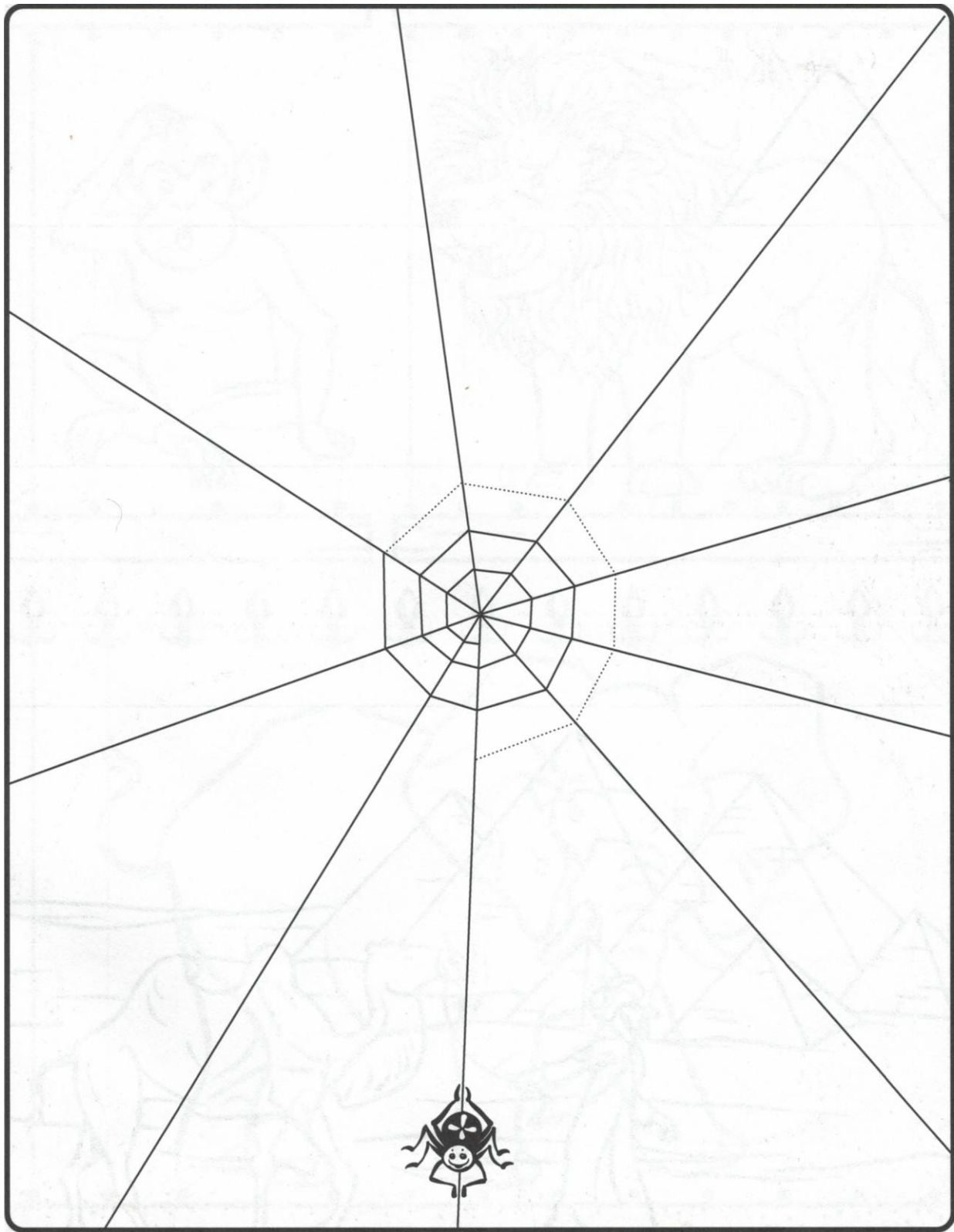
Tkají tkalci malíčky i palci
Vzhůru, dolů máme na to školu.

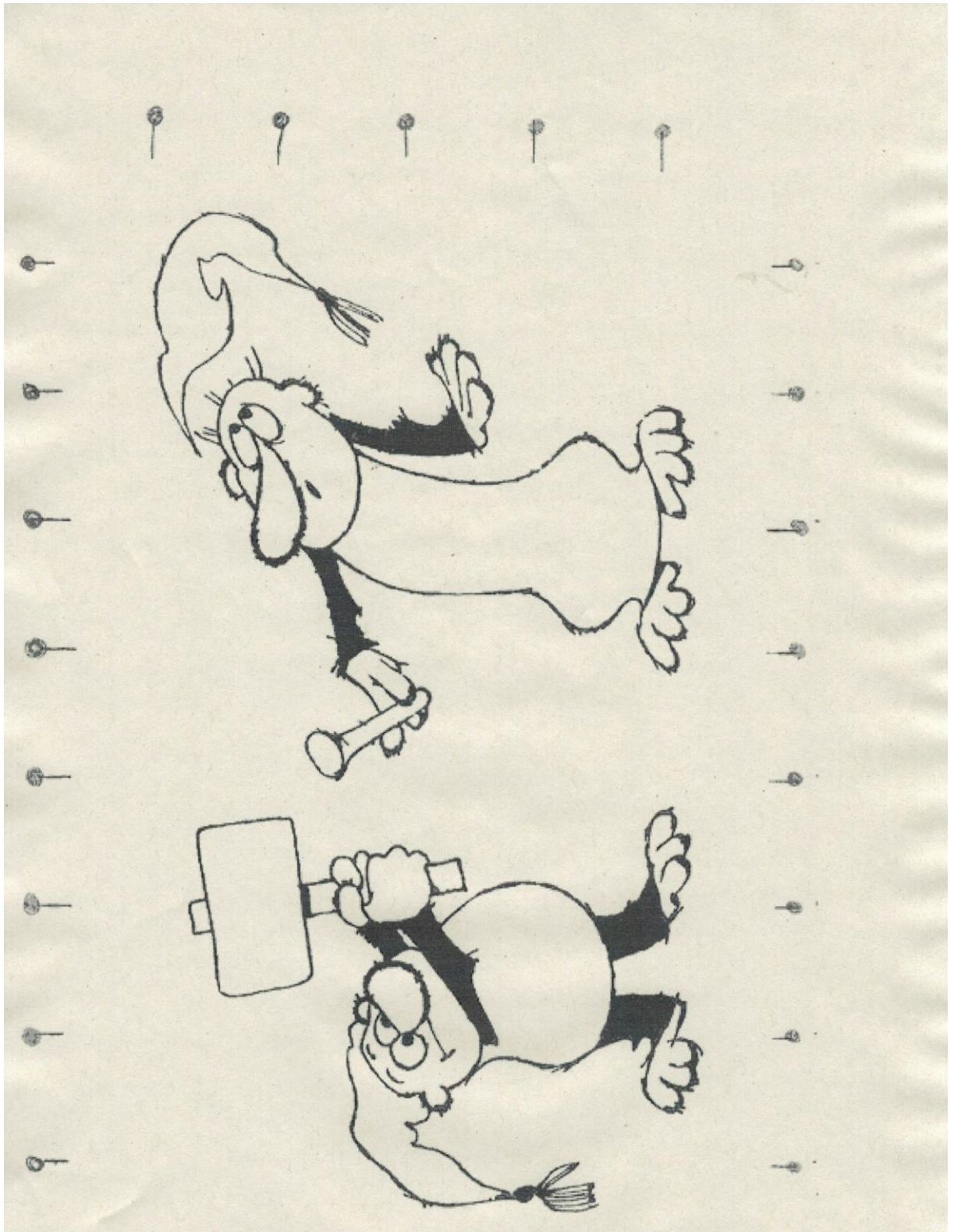
Večer před spaním si můžete přečíst pohádku od Karla Jaromíra Erbena O třech přadlenách nebo poslechnout v audio verzi:

<https://www.youtube.com/watch?v=XDZBr01RcCs&t=49s>

V MŠ jsme četli Pohádky z pařezové chaloupky, máte-li můžete pokračovat.







Shrnutí:

Předškoláček za týden s tkalcí odevzdá:

- 1) Seřazený děj pohádky Jak krtek ke kalhotkám přišel (černobílý)
- 2) 1 vybarený obrázek
- 3) Krtkovi kalhoty
- 4) Jedno libovolné tkaní
- 5) 1 splněný grafomotorický pracovní list

Přejeme Vám, aby se dílo dařilo a také vás to bavilo.

S pozdravem paní učitelky Blanča, Monča, Janča