



**TO JE PTÁČEK,  
MALÝ  
ZPĚVÁČEK 😊**

PREZENTACE O PTÁCÍCH  
K DISTANČNÍ VÝUCE V MŠ



**JÁ JSEM MALÁ  
VLAŠTOVIČKA,  
OD MALÍČKA  
ŠVITOŘÍM, HLEDÁM  
MUŠKU I  
ČERVÍČKA,  
PROTOŽE JE RÁDA  
JÍM 😊**



NEZAPOMEŇ!!!

1. DUBNA JE MEZINÁRODNÍ DEN PTACTVA, KTERÝ PŘIPOMÍNÁ, ŽE PTÁČKY MUSÍME CHRÁNIT. PROTO TY, KTEŘÍ TADY V ZIMĚ ZŮSTÁVAJÍ, PŘIKRMUJEME NA KRMÍTKU. TEĎ NA JAŘE ALE UŽ NE.

JDI VEN A PTÁČKŮM ZAZPÍVEJ NĚJAKOU PÍSNIČKU K JEJICH SVÁTKU 🎵



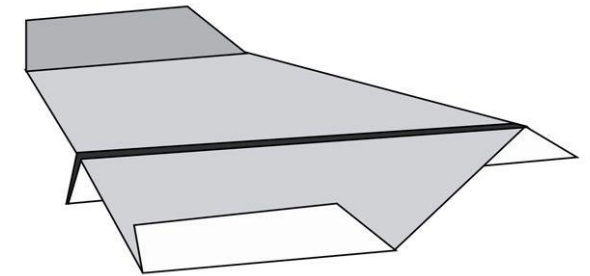
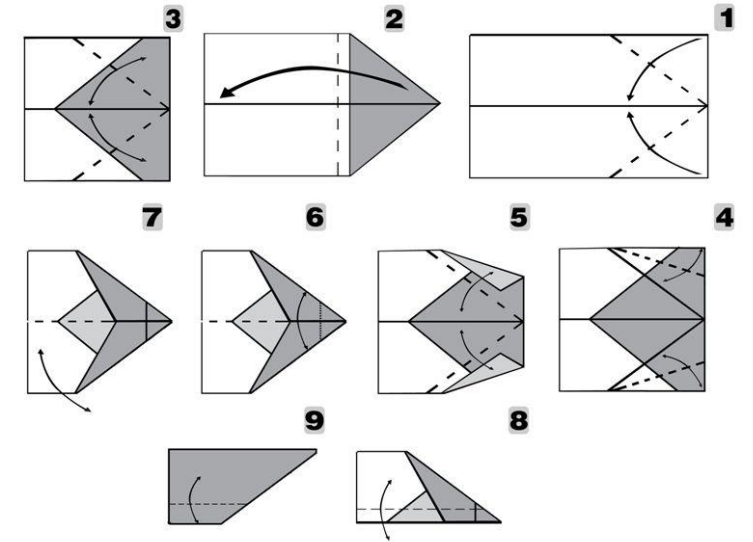

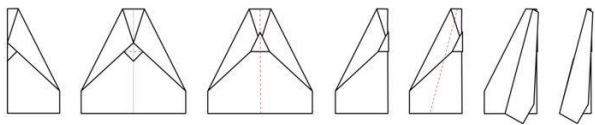
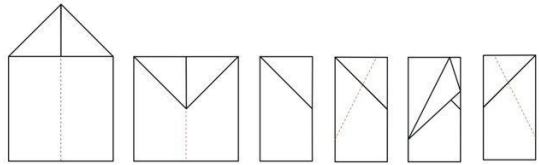
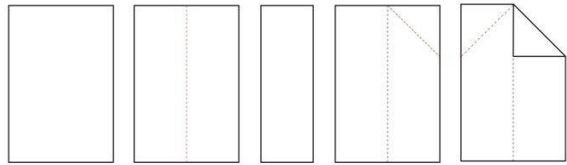
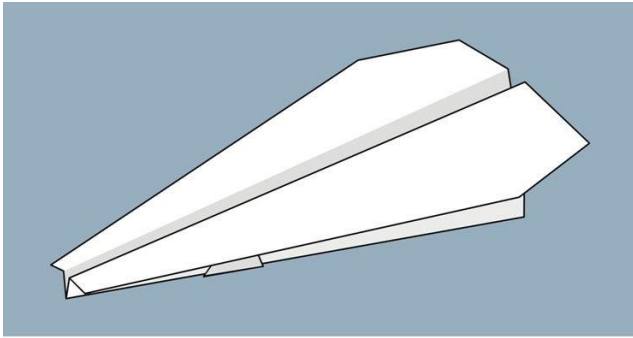
Z života  
**ODVÁŽNĚ**  
vlaštovky

První díl série o životě vlaštovky  
od narození až po odchod z hnízda  
a první lety. Uvidíte, jak se  
vlaštovky chovají a jak se  
přizpůsobují životu v městech.  
Vydáno v dubnu 2014.

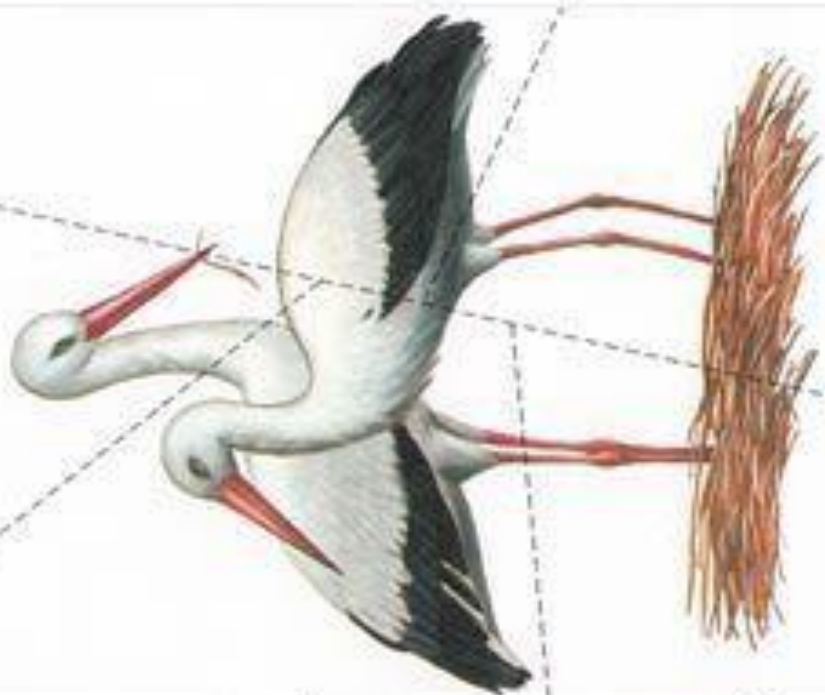


Vlaštovka obecná je známý tažný pták. Má dlouhý ocásek do vidlice a dlouhá špičatá křídla. Hlavička vlaštovky je částečně rezavě hnědě zbarvená. Shora má vlaštovka tělo modročerně lesklé, spodní část těla je potom bílá. Patří mezi posly jara, zimují v jižní Africe a k nám se vrací v dubnu.

JDI VEN A PODÍVEJ SE, ZDA JIŽ VLAŠTOVIČKY ŠVITOŘILKY PŘILÉTLY ☺

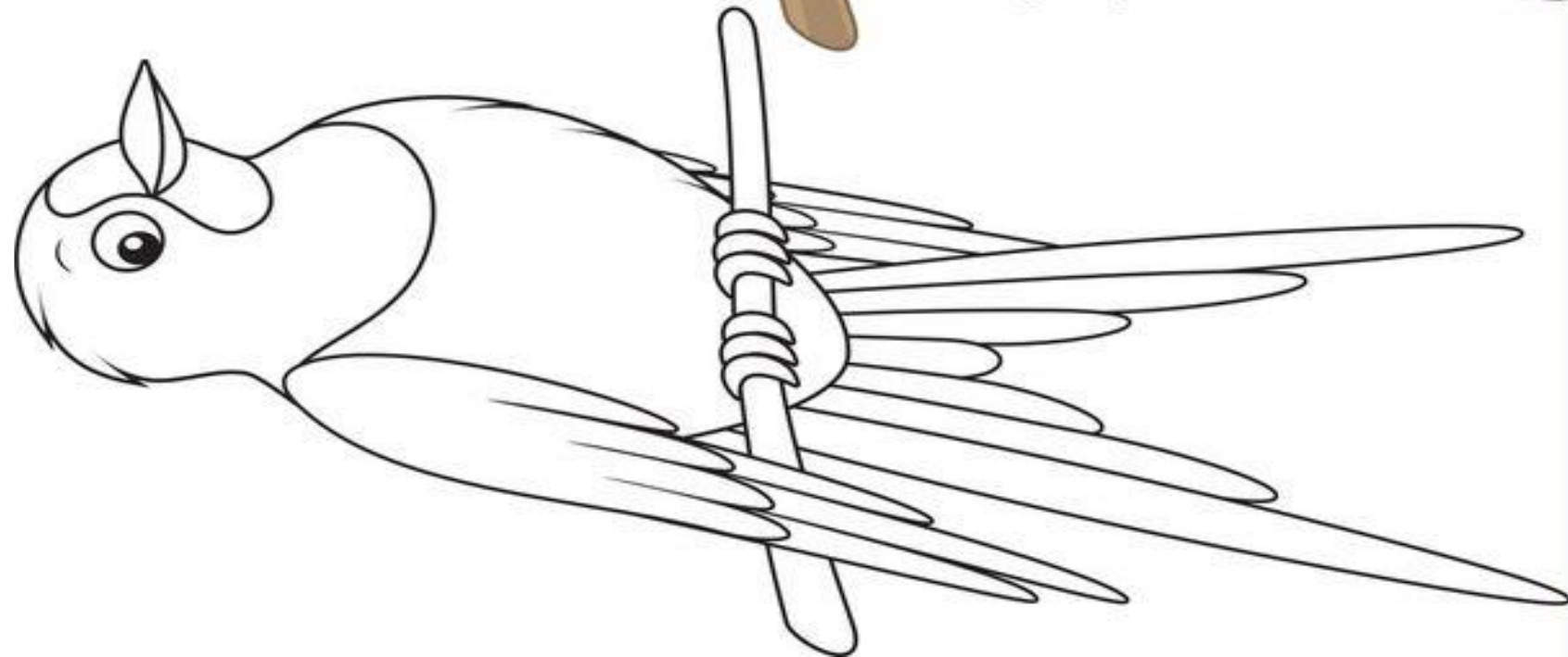
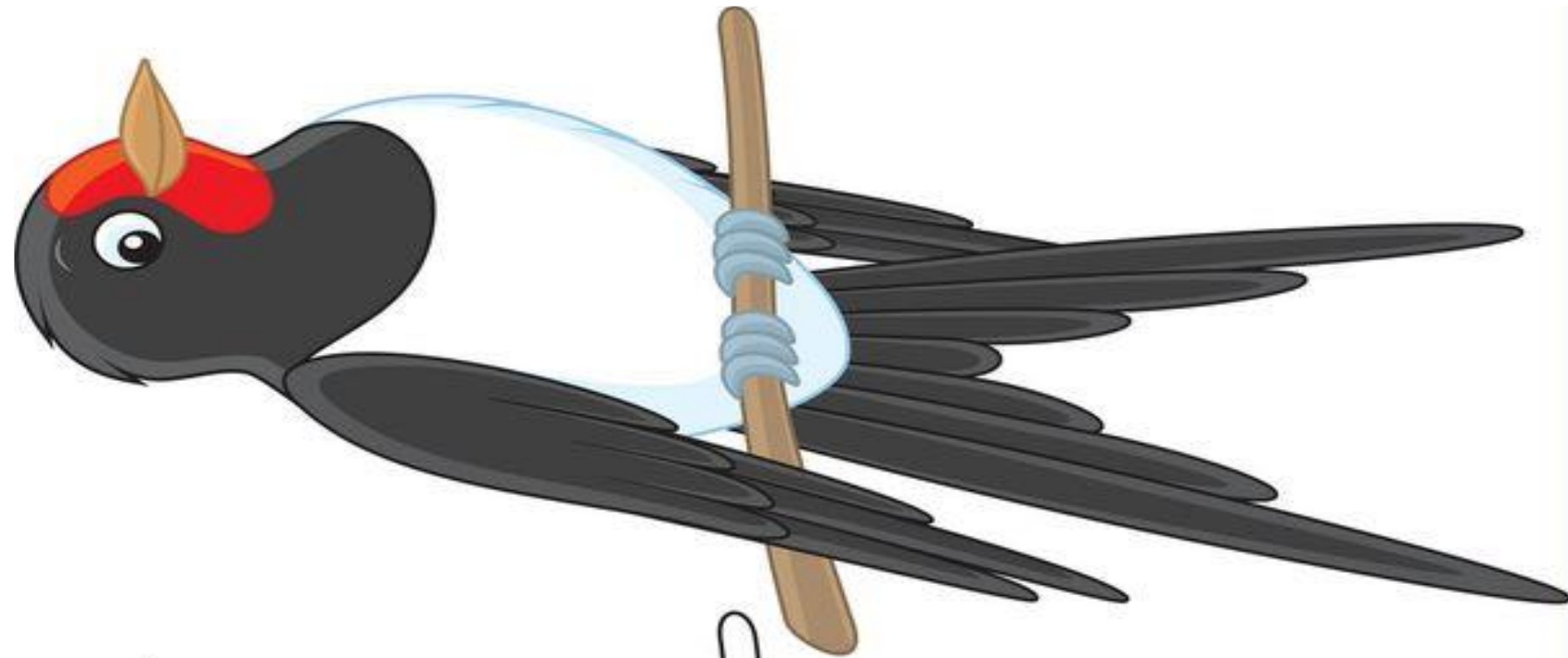


**Zkus si podle některého z návodů složit svou vlašťovku.  
PAK JDI VEN, A VYZKOUŠEJ, JAK TVOJE VLAŠŤOVKA LÉTÁ.**



- Kroky:
1. Vytiskni si obrázek
  2. Jednotlivé části rozstříhej podle čárkovaných linií
  3. Slož jako puzzle
  4. Obrázky ptáčků nalep.
  5. Poznáš některého?

Vybarvi  
vlaštovku  
podle  
zadání



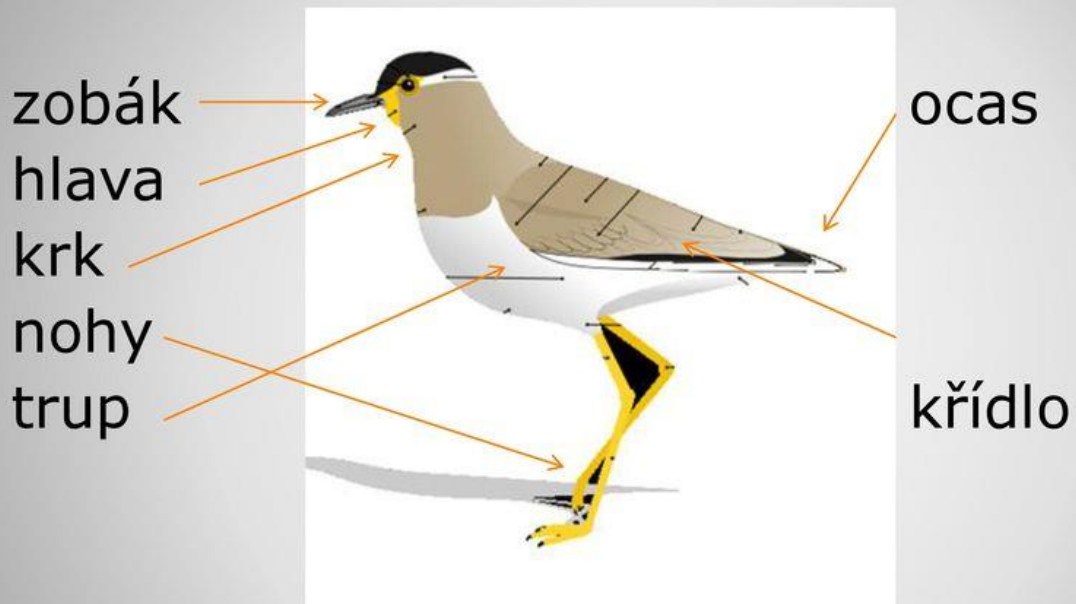
Vlaštovka patří do

## ŘÍŠE PTAČTVA

Ptáci se vyznačují těmito  
typickými znaky:

- peří
- zobák
- křídla
- pohybují se ve vzduchu, na zemi i ve vodě
- umí létat
- živí se semeny, plody, hmyzem, někteří i masem (dravci)
- snáší vejce, ze kterého se líhne malé holátko (mládě bez peří)
- ptáky dělíme na ty, co přezimují a ty , co odlétají do teplých krajů


- Pojmenuješ části těla ptáka ?



## Stavba těla ptáka





## PTÁCI VE MĚSTĚ



**Seznam se  
s dalšími  
ptáčky,  
které  
můžeš  
často vidět  
v okolí  
obydlí i v  
lese**

## PTÁCI V LESE A U LESA





# pěnkava obecná

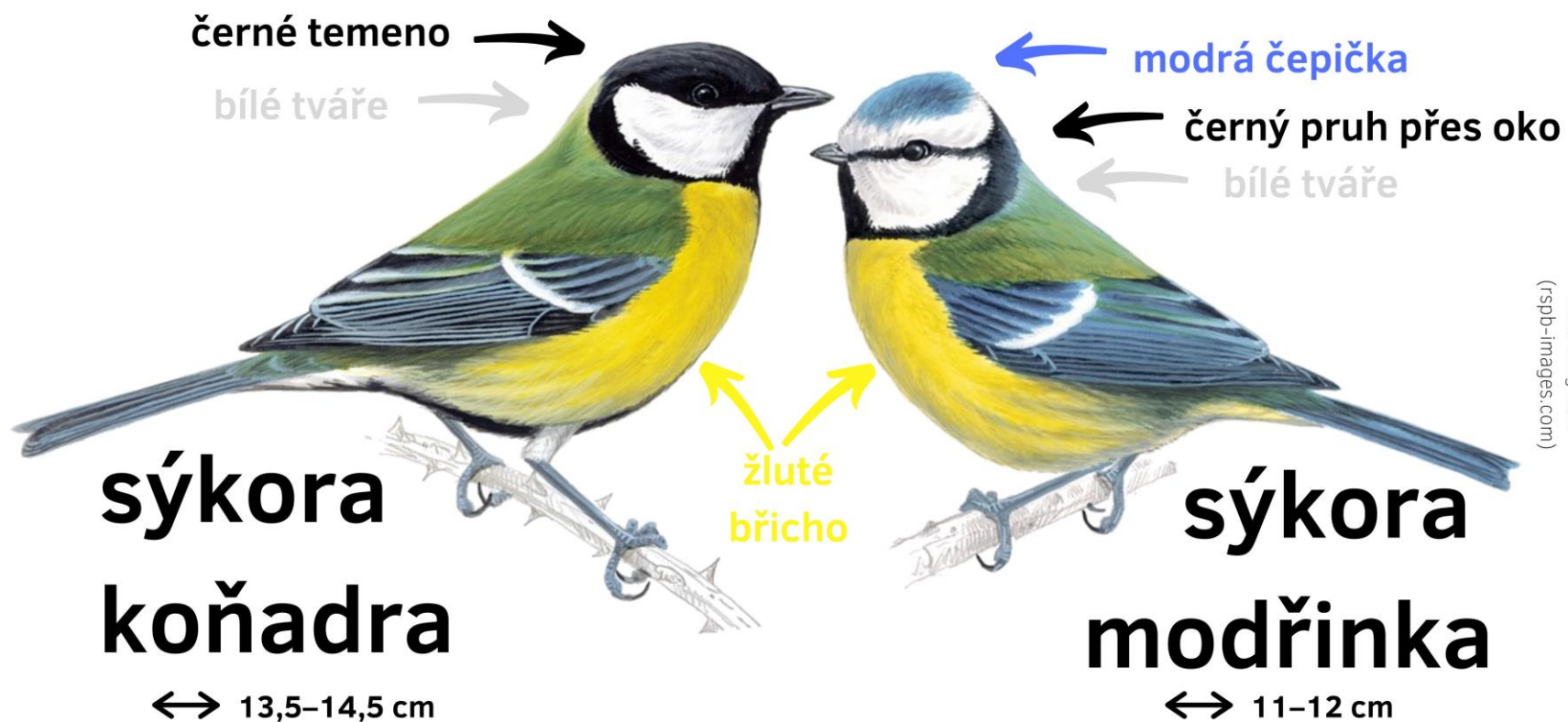
↔ 14,5–16 cm

# červenka obecná

↔ 13,5–14,5 cm



- 🐦 živí se semeny
- 🐦 na zemi
- 🐦 přilétají sami



živí se semeny, tukem



na krmítku



přilétají v hejnech



## straka obecná

↔ 42–50 cm

## sojka obecná

↔ 33–36 cm



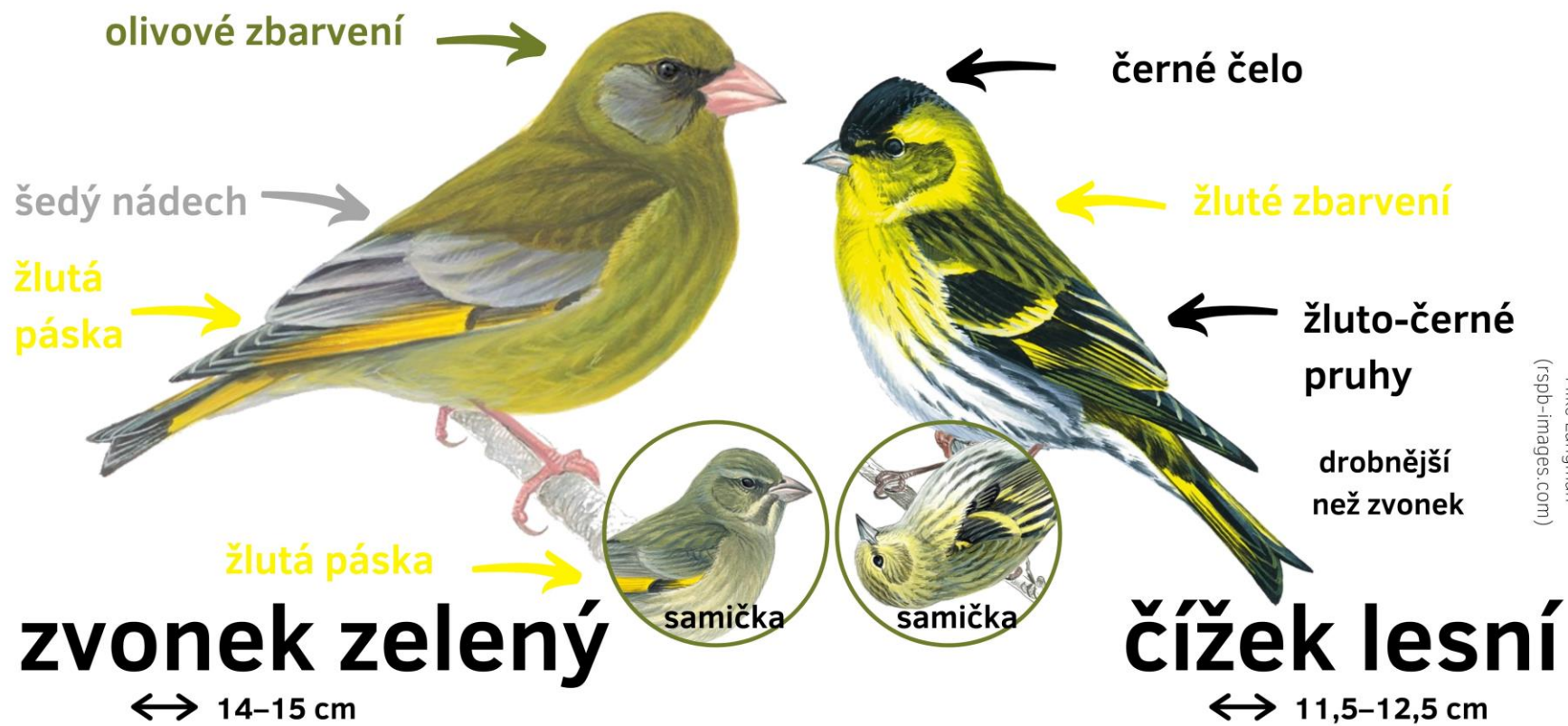
živí se semeny, ořechy







většinou na zemi



přilétají sami



-  živí se semeny
-  na krmítku
-  přilétají v hejnech



černá hlava i týl →

→ jednoduší  
vzhled  
s odstíny  
hnědé

## sýkora babka

↔ 11–12 cm



← bílý týl na černé hlavě

← olivově-šedý hřbet

← bílé pásy  
v křídle

## sýkora uhelníček

↔ 10,5–11,5 cm

Mike Langman  
(rspb-images.com)




živí se semeny, tukem



na krmítku



přilétají v menších hejnech



živí se ovocem, plody



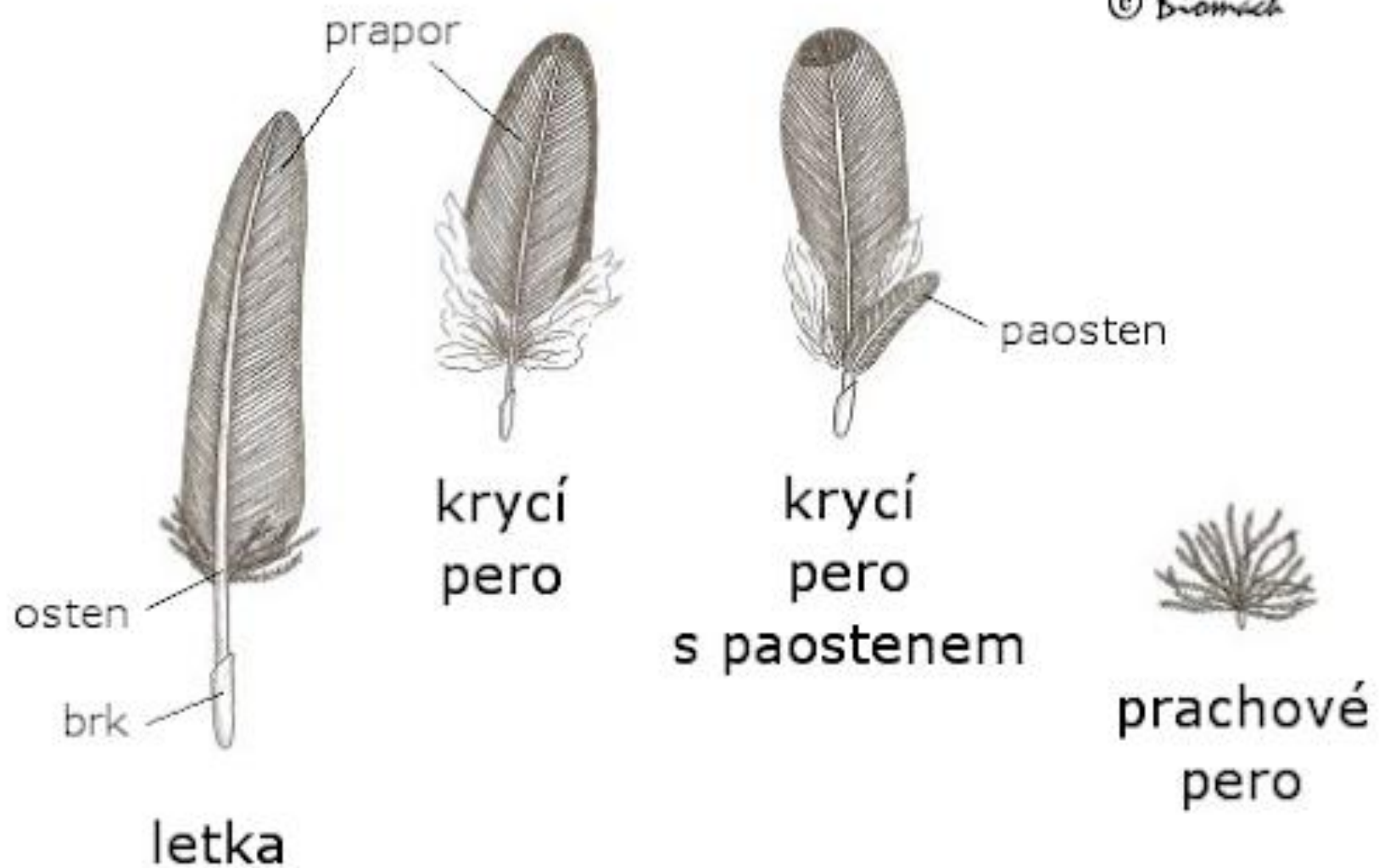
na zemi



přilétá sám nebo v páru

# TYPY PEŘÍ PTÁKŮ

© Biomach








Ozdoj si svoje peříčka


- Středem udělej dlouhou a silnější linku
- Zleva a zprava nakresli zešikmené kratší linky, které se budou spojovat
- Jdi ven a rozhlédni se při procházce přírodou, zda najdeš peříčko.
- Můžeš do něj foukat, aby poletovalo vzduchem





Ptáci hnízdí v  
hnízdech  
upletených ze  
suché trávy, z  
větviček, z písku,  
hlíny či v  
budkách  
vyrobených  
člověkem





Zalet s ptáčkem  
do budky. Na  
dlouhé cestě  
bludištěm se  
může posilnit  
zrníčky a semínky  
(nejsou to  
překážky)  
Spočítej, kolik jich  
bylo 😊






Vytvoř obrázek podle dějové posloupnosti - U ptačí rodinky pana Sýkory 😊

Nápověda:

1. Stavba hnízda
2. Snůška vajec
3. Sezení na vejcích
4. Vylíhnutí a krmení
5. Větší rodina

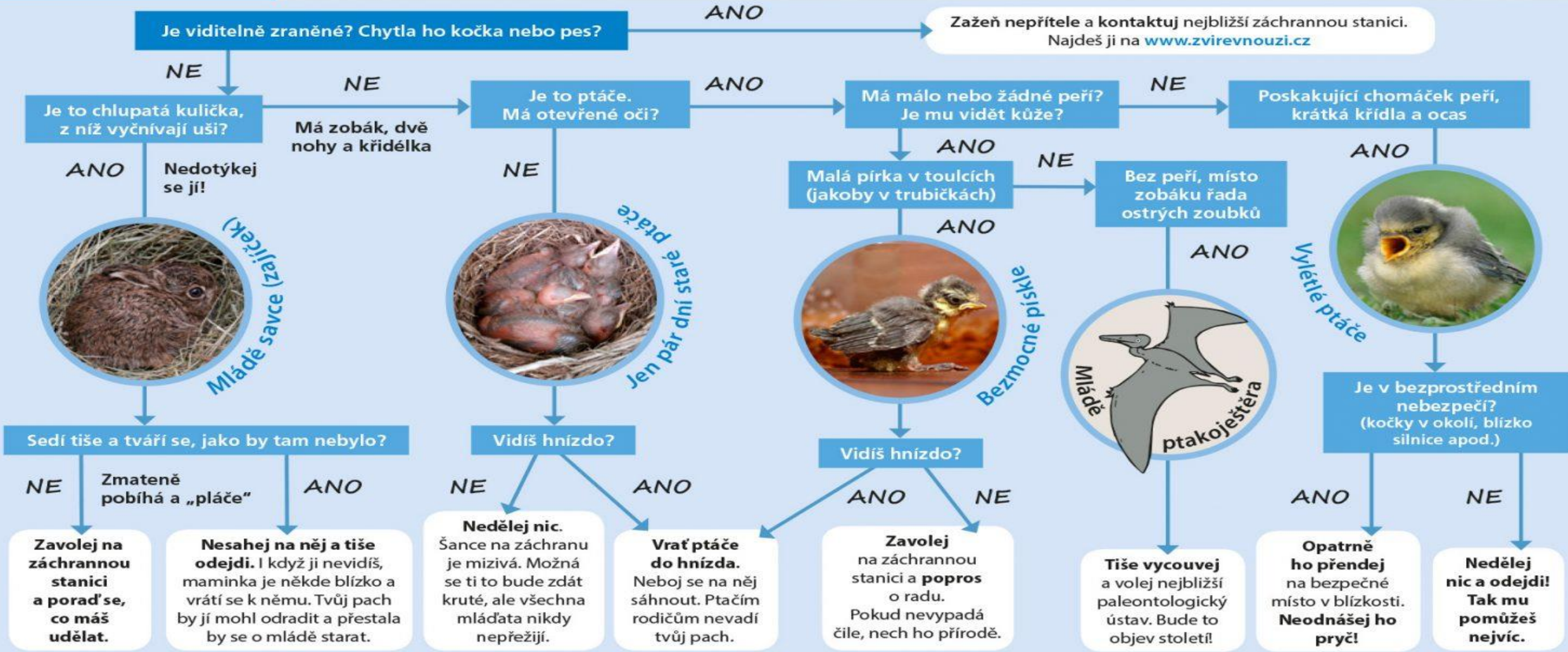
## VÝVOJ SLEPICE



Všichni ptáci se rodí z vejce.

A jsou to i ptáci domácí, jako je slepice, husa domácí, kachna domácí apod. nazýváme je drůbež. Jaký máme užitek z drůbeže?

Vystřihni vývojová stádia a seřaď je podle posloupnosti.



Kos černý



Červenka obecná



Kalous ušatý



Dlask tlustozobý



Rorýs obecný



Rehek zahradní



Vlaštovka obecná



Hrdlička zahradní



Náměty na tvořivou činnost - VYBER SI NĚJAKÝ A VYROB BUĎ PTÁČKY NEBO HNÍZDO S PTÁČKEM 😊



Potrava ptáků - semínka, plody, hmyz, drobní živočichové, ryby





**Poslechni si, jak se ptáčci  
mezi sebou baví či jak se  
ozývají 😊**

<https://www.youtube.com/watch?app=desktop&v=HJb4-EBfkY4>

<https://www.youtube.com/watch?v=fL5R6PRrQ1U>

## Vzal vrabeček na taneček sýkorku

česká lidová

$\text{♩} = 105$

The musical score is written in treble clef with a key signature of one sharp (F#) and a 2/4 time signature. It consists of five staves of music. The first staff is an instrumental introduction. The second staff begins the vocal melody with the lyrics 'Vzal vrabeček na taneček sýkorku, měli spolu jedno sólo na bor - ku:'. The third staff continues the melody with lyrics 'vrabec sa-mé skoky, sýkorka zas kroky. Ne-šlo jim to do-hroma-dy na bor-'. The fourth staff continues with lyrics 'ku. Vrabec sa-mé skoky, sýkorka zas kroky, ne-šlo jim to do-hroma-dy'. The fifth staff concludes the piece with the lyrics 'na bor - ku.'.

5  
Vzal vrabeček na taneček sýkorku, měli spolu jedno sólo na bor - ku:

13  
vrabec sa-mé skoky, sýkorka zas kroky. Ne-šlo jim to do-hroma-dy na bor-

20  
ku. Vrabec sa-mé skoky, sýkorka zas kroky, ne-šlo jim to do-hroma-dy

27  
na bor - ku.

Poslech písničky najdeš zde:

<https://www.youtube.com/watch?v=Eokom43yK8Y>

Děti se ve dvojicích točí dokola a text „vrabec samé skoky, sýkorka zas kroky“ si děti dají ruce v bok, u vrabce skáčou snožmo, u sýkorky zvedají pokrčené nohy jako když chodí, a na závěr „nešlo jim to...“ se zase chytí a točí do kola 🌀



Můžeš si zazpívat a zatančit písničku



**Drozd**

Drozdátko se drží drátu  
a poslouchá svého tátu,  
za chvíli už letí  
drozd a jeho děti.



**Nauč se básničku  
o drozdovi a  
zarecituji ji,  
video pošli do  
školky 😊**

# A tady máš nakonec pohádku 😊

[https://www.youtube.com/  
watch?v=vLftI9DfF5w&t=5s](https://www.youtube.com/watch?v=vLftI9DfF5w&t=5s)

