



# STROM

# HÁDANKOVNÍK

PTAČÍ STEZKA KE STROMU  
HÁDANKOVNÍKU

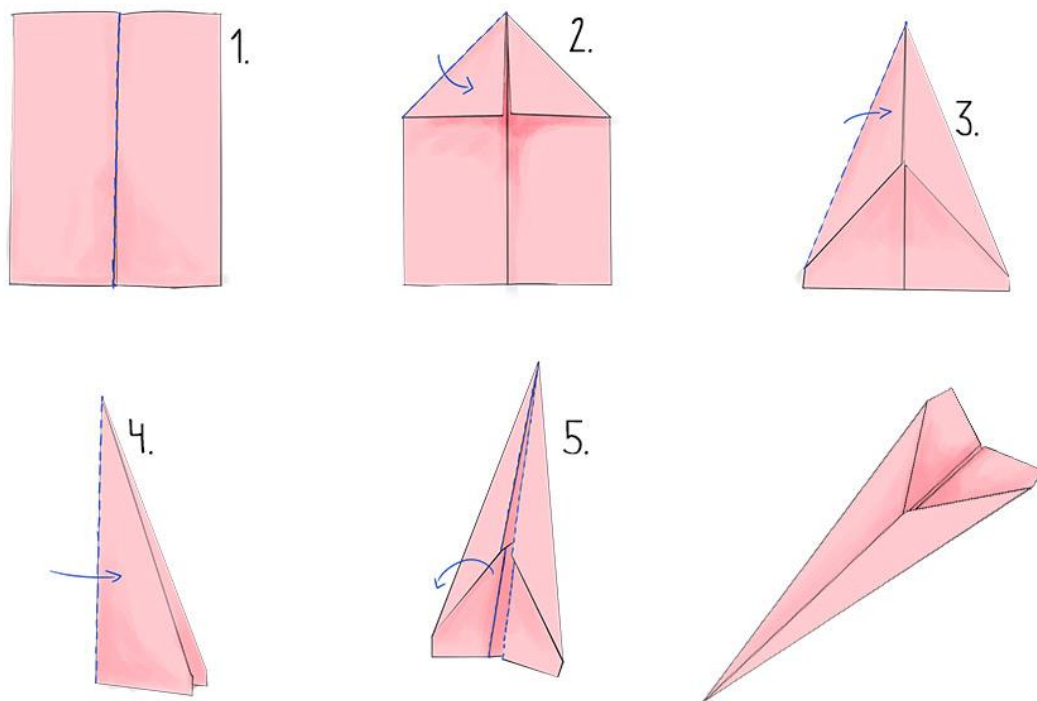
---

# VÍTÁME VÁS NA PTAČÍ STEZCE 😊.

- JE JEDNODUCHÁ
- MÁ 8 STANOVIŠŤ
- NA KONCI VÁS ČEKÁ STROM HÁDANKOVNÍK, KTERÝ SCHOVÁVÁ VE SVÉ KORUNĚ NEJEN MNOHO PTÁČKŮ, ALE NA SVÉM KMENU I SPOUSTU HÁDANEK
- AŽ DORAZÍŠ KE STROMU, VYBER SI HÁDANKU. POKUD NA NI NEZNÁŠ ODPOVĚĎ, RADU NAJDEŠ NA PTAČÍ POZOROVATELNĚ
- NA CESTĚ KE STROMU BUDETE PLNIT JEDNODUCHÉ ÚKOLY, ABY VÁM CESTA UTEKLA
- PTÁČKA S NAPSANOU ODPOVĚDÍ PAK PŘINESTE DO ŠKOLKY A POVĚSTE HO NA LÍSKU
- UŽIJTE SI PTAČÍ STEZKU, KTERÁ JE ORGANIZOVÁNA U PŘÍLEŽITOSTI SVÁTKU PTÁČKŮ


ŠŤASTNOU CESTU! NEZAPOMEŇTE NA REFLEXNÍ PRVKY, PŮJDE SE PO SILNICI OD HŘIŠTĚ KE KAČENÁRNĚ 😊

ŠKOLIČKA KAMARÁD



ZASTAVENÍ ČÍSLO 1  
ZAČÁTEK HRÁZE


SLOŽ SI VLAŠTOVKU PODLE NÁVODU  
A PUSŤ JI VZDUCHEM 😊



V R A B E C

**ZASTAVENÍ ČÍSLO 2 – STAVIDLO**  
SLOŽ PROUŽKY OBRÁZKU PODLE  
PŘEDLOHY.

VÍŠ, JAK SE JMENUJE TENTO PTÁČEK?  
ZKUS NAPODOBIT JEHO HLAS A  
POHYB.



L A B U ě

SLOŽ PROUŽKY OBRÁZKU PODLE  
PŘEDLOHY.

POZNÁŠ TOHOTO PTÁKA? ŽIJE NA  
NAŠEM RYBNÍKU? ROZHLÉDNI SE,  
JESTLI HO NA VODĚ UVIDÍŠ.





S | Ý | K | O | R | A

SLOŽ PROUŽKY OBRÁZKU PODLE  
PŘEDLOHY.

JAK SE JMENUJE TENTO PTÁČEK?

VÍŠ, ČÍM SE ŽIVÍ?

PŘI CHŮZI DĚLÁ KROKY.

ZKUS UDĚLAT 10 KROKŮ A 10 SKOKŮ.



**ZASTAVENÍ ČÍSLO 3**  
**LAVIČKA NA KONCI HRÁZE**  
**PŘENES VAJÍČKO NA LŽIČCE**  
**TAM A ZPĚT PODLE KŘÍDOU**  
**NAKRESLENÉ CETY**



**ZASTAVENÍ ČÍSLO 4 –  
U DŘEVĚNÉHO MOLA**  
PTÁČE VYPADLO Z HNÍZDA. UDĚLEJTE  
Z RUKOU NOSÍTKA A PŘENEŠTE JEJ  
ZPĚT DO HNÍZDA (KOŠÍK)



# ZASTAVENÍ 5 – HŘIŠTĚ

## PTAČÍ ROZCVIČKA

UDĚLEJ 10 ČAPÍCH KROKŮ

PROLEŤ SE JAKO VLAŠTOVKA PO HŘIŠTI KŘÍŽEM KRÁŽEM

SKÁKEJ JAKO VRABČÁK Z BODU A DO BODU B (URČI SI SÁM)

UDĚLEJ 20 SLEPIČÍCH KROKŮ (PATA NA PATU)

NAPODOB KACHNU, JAK SE BATOLÍ TRÁVOU (DŘEP A MALÉ KROKY VE DŘEPU) – MŮŽEŠ SI U TOHO ŘÍKAT BÁSNIČKU – KACHNIČKA SE BATOLÍ, TO JDE ASI ZE ŠKOLY 😊



**STANOVIŠTĚ 6**  
**PŘÍJEZDOVÁ CESTA U KAČENÁRNY**  
**NAKRM PTÁČKA VODOU**  
**(VEM SI STŘÍKAČKU, NABER DO NÍ**  
**VODU, PŘEJDI PO LAVIČCE A**  
**VSTŘÍKNI JI DO NÁDOBY S ÚZKÝM**  
**HRDLEM**



**STANOVIŠTE ČÍSLO 7  
U KAMENŮ**

ROZTŘIĎ VAJÍČKA PTÁČKŮ  
(MÍČKY) PODLE BAREV DO  
JEDNOTLIVÝCH HNÍZD (KOŠÍKY)

URČOVACÍ KARTA

PTÁCI U VODY



Kachna divoká  
*Anas platyrhynchos*



Potápka roháč  
*Podiceps cristatus*



Lyska černá  
*Fulca atra*



Polák chocholačka  
*Ardea fulgula*



Racek chocholatý  
*Larus ridibundus*

Fotky a záběry můžete sdílet na FB Účme se věnuj nebo na Instagramu #učmesewenku. Více lekcí a pracovních listů na [www.ucmesewenku.cz](http://www.ucmesewenku.cz).  
Lekce vznikla díky podpoře Magistrátu Městského obvodu Praha 4 Městského úřadu městského prostředí, Dálková. Materiál nemusí vyjadřovat stanovisko MČP.  
Lekci vytvořila TERČKA, vzdělávací centrum © 2017. Ilustrace: Šárka Vilbová

ZASTAVENÍ ČÍSLO 8 –  
PTAČÍ POZOROVATELNA  
POZNÁŠ PTÁKY ŽIJÍCÍ U VODY?  
POJMENUJ JE A VYTLESKEJ SLABIKY.  
URČI POČET SLABIK.  
VEM SI DALEKOHLED A ZKUS JE  
ZACHYTIT NA HLADINĚ