

Kabátek má  
pichlavý,  
Schovává se  
do trávy.  
Kdo to je?

---

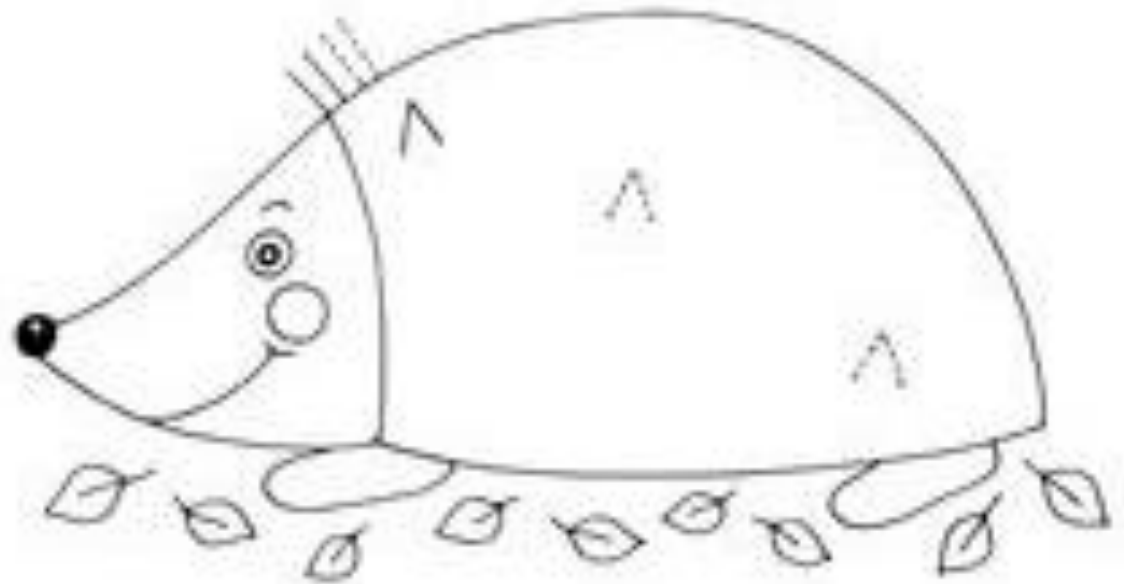
Ano, je to ježek



# Ježeček

---

- Ježečkovi se ztratily bodlinky a sluníčku paprsky. Zkusíš vše dokreslit?
- Jakou má barvu sluníčko, mráček a ježeček? Obrázek si hezky vybarvi.





Zmáčel mokrý obláček,  
každý ježkův bodláček..

- Zkusíš podle vzoru dokreslit čáry? Jedna čárkovaná, jedna plná, zase čárkovaná a zase plná.. takto se to střídá pořád dokola 😊



Zkus uhodnout hádanky. Jaká zvířátka potkáme na zahrádce?

Zkus všechna zvířátka vytleskat. Kolik mají slova slabik?

Na jaké písmeno začínají tato slova?

# Hádkanky

Malá je a stále píská,  
vzná se i na smetišti.  
V díře ve zdi má svou skrýš.  
Kdopak je to? Přece -----



Svůj dům nosí na zádech,  
asi proto nezná spěch.  
Kdopak je ten silný rek?  
Uhádlí jste, je to -----



Z funičho klubička  
trčí samá Jehlička.  
Hádanka že není těžká?  
Je to jistě tělo -----




Zbarvená je do růžova  
hlinu kypří stále znova  
a je velmi pomalá  
jako každá -----

Usadil se na ovoci  
a bydlí v něm ve dne v noci.  
Z třešni nebo jablíček  
postraší nás -----



Komu hlíny kopeček  
slouží jako domeček?  
Kdo má v zemi bytček?  
Uhádlí jste, -----!



# Kolik je ježků?

---


- Zkus na obrázku najít a vybarvit všechny ježky.
- Kolik jsi jich našel?
- Kolik je na obrázku hub? Víš, jak se jmenují a můžeme je sníst?



# Aktivity

---

- Pro ježka je typické dupání, postav se a zkus pořádně zadupat. Poté můžeš zkusit pravý opak – chodit potichu po špičkách jako myška.
- Ježci také často hodně funí, je to jejich obrana. Zkus funět jako ježek, který je v ohrožení.
- Ježeček se také umí stočit do klubíčka, zkus si lehnout třeba na postýlku a schoulit se, schovat hlavičku a být v klubíčku.



# Cesty

- Ježeček se rád schovává do listí, které mu poskytuje bezpečný úkryt.
- Zkus obtáhnout čárkované čáry, aby se každý ježeček dostal ke svému lístku.
- Snaž se být pečlivý a správně drž tužku.



# Písnička

---

- Ježečkům byla dokonce složena písnička, určitě jsi ji už někdy slyšel, zkus si ji poslechnout a zazpívat si ji.
- Když potkáte ježky -  
YouTube





# Vyrob si vlastního ježka :)




# Ježeček se dá vyrobit i z přírodnin





# Skládačka

- Pečlivě rozstříhej ježečka a zkus ho zase složit.
- K tomu si můžeš říkat básničku. Zkus se ji i naučit a zarecitovat 😊



Běžel ježek po mechu,  
přišel domů s pláčem,  
protože se ve spěchu  
srazil s křemenáčem.

Máma řekla: "Nač ten pláč?  
Styď se aspoň trošku!  
Koukej, jak má křemenáč  
popíchanou nožku."



# Počty

- Kolik ježků je na obrázcích? Vyber správnou číslovku.
- Poznáš i další číslovky?
- Na jednom obrázku je chyba – poznáš jaká?  
(ježek nenosí jablíčka na zádech 😊)

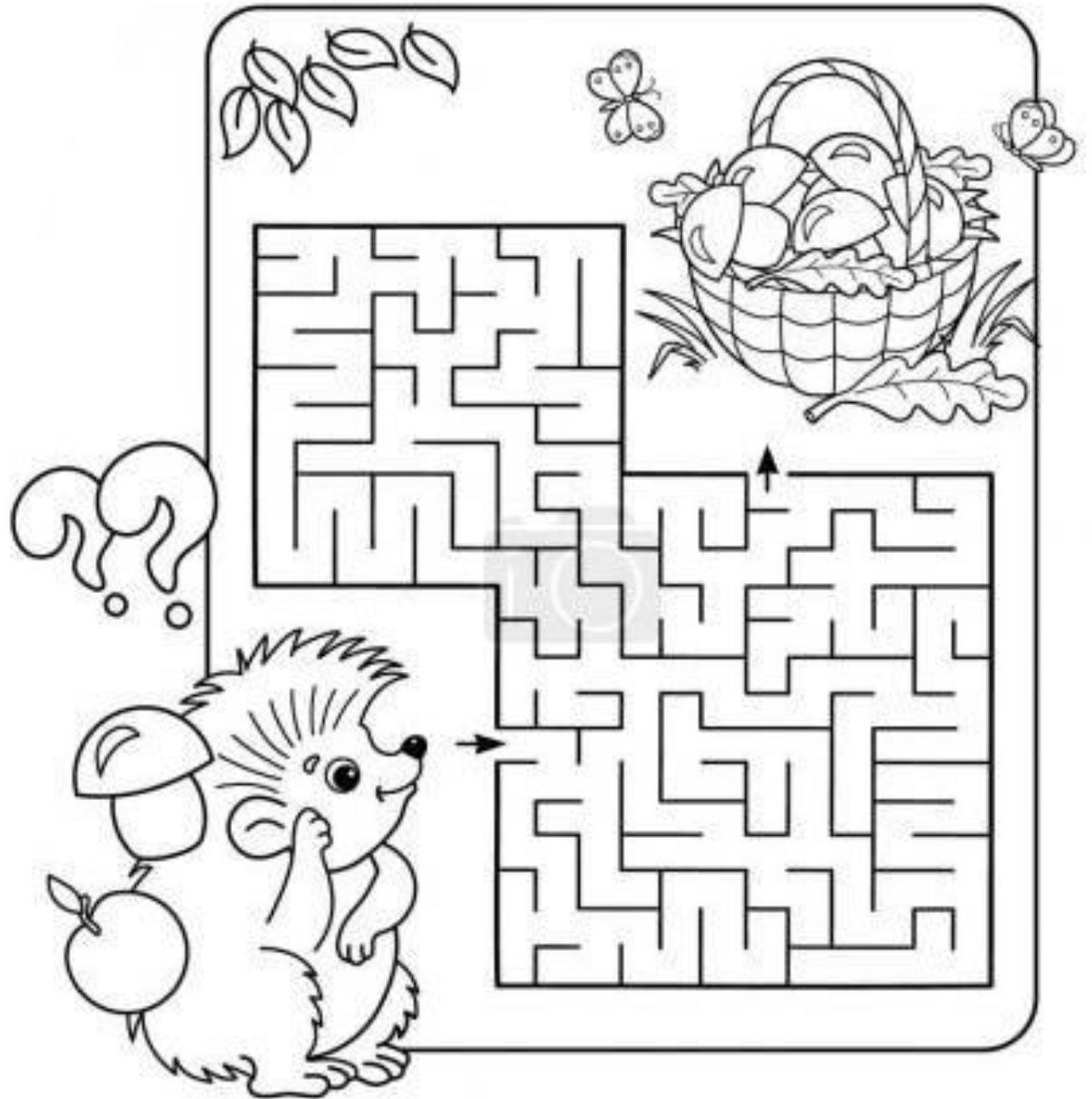




# Bludiště

---

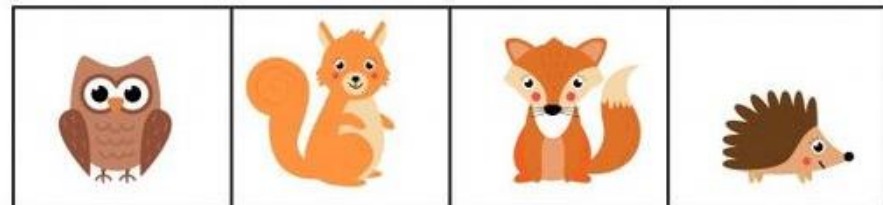

- Náš jezeček zabloudil, pomoz mu dostat se ke košíčku s houbami.
- Obrázek si můžeš hezky vybarvit.



# Sudoku

---

- Zkus si zahrát sudoku.
- Najdi čtyřem zvířátkům správné místo tak, aby v každém sloupci a řádku bylo vždy každé zvířátko pouze jednou.





# Čich

---

- Ježek má velmi dobrý čich – žížalu v zemi cítí až na 3 cm.
- Popros maminku, aby Ti do mističek dala různé produkty (sýr, česnek, kyselá okurka, brambory, ...) a zkus poslepu podle čichu uhodnout, co to je.





# Co si s ježkem počít doma?

---

- Když najdeme bodlinatého kamaráda v pozdním podzimu venku, můžeme mu pomoci v zazimování.

- Jak na to?

1. Nejdříve ho odblešíme – má totiž velké množství parazitů. Můžeme použít sprej DIFFUSIL (přípravek se nesmí dostat do očí a na čumáček). Hygienu ukončíme koupelí s přídavkem šamponu ORTHOSAN. Malinké ježky do hmotnosti 200 g podobných radovánek ušetříme a nežádoucí cizopasníky jim vyčeseme nad umyvadlem s vodou jemným suchým dětským kartáčkem na vlasy.

2. Pak je třeba „drobečka“ před zimním spánkem vykrmit. Měl by vážit aspoň 700 . Zpočátku ho umísíme v prostředí teplejším než panuje venku a denně ho krmíme. Když dosáhne požadované váhy, přeneseme ho do chladné místnosti k zimnímu spánku.



# Připravíme mu obydlí 😊

3. Dokrmované mládě umístíme ve větratelné místnosti s teplotou 18-20 °C. Jako obydlí mu dáme dřevěnou bedničku nebo kartónovou krabici se vstupním otvorem a s odnímatelným víkem, vyplněnou zmuchlaným měkkým papírem nebo netřepivými hadříky. Obydlí musí být vysoké alespoň 40 cm, jinak bude ježek přelézat jeho stěny.

**Pozor: Použití polystyrenu není vhodné, ježci jej okusují a mohli by uhynout.**

Netroufnete-li si na zimování ježka, obraťte se na záchrannou stanici zvířat Pavlov nebo Pasíčka





# Čím ježka krmít?

- libové hovězí a telecí maso – vařené i syrové
- uvařené drůbeží maso
- maso králíčí, jehněčí a vařené či syrové ryby bez kostí
- jako přílohu střídáme vařené těstoviny, rýži, ovesné vločky vařené i syrové, vařenou mrkev, strouhané tvrdé pečivo, nesladké sušenky i ořechová jádra
- ježčí hlad s úspěchem utišíme i netučnými a nekořeněnými zbytky z kuchyně, například rizota nebo málo sladkého nákypu
- jako „moučník“ neuškodí kousek tvarohu, taveného mazlavého sýra, burisony či vařená vejce, a nanejvýš jednou týdně 1-2 piškoty
- jídla pro ježky nevhodná jsou uzené ryby, vepřové tučné maso, lůj, uzeniny a solená masa, sladkosti, jídla kořeněná, čerstvé pečivo; také polévky a omáčky – jim neprospívají
- když si nevíte rady, použijte kočičí granule a kapsičky nebo granulky určené přímo ježkovi



Vybarvi si  
omalovánku



Poznáme ho podle dupotu a funění. Při nebezpečí se schoulí do pichlavé koule. Od čenichu k očím se táhne tmavohnědý pruh. Ostny jsou střídavě tmavě a světle hnědě pruhované. Má jich přes 8000. Miluje brouky

a na zahrádce je užitečný pojidáním slimáků. Při zimním spánku možná sní o tučných žížalkách. ••• Strnad je žlutý žihavý ptáček s hnědými odstíny. Je větší než vrabec a hnízdí na zemi v trávě.



Podívej se na pohádku 😊

---

Víla Amálka  
Jak pomáhala ježkovi  
s horkou tlapkou

[https://www.youtube.com/  
watch?v=Az326CuAK48](https://www.youtube.com/watch?v=Az326CuAK48)

