



**BROŽURKA**

**pro rodiče**

**KUŘÁTKA**



## Naše třída



Třída Kuřátka je smíšené oddělení dětí ve věku 3 - 5 let.

Scházející třída je v Kořátkách, provoz v naší třídě začíná od 6:30 hodin každý den a scházení dětí je do **8 hodin**.

Na oběd chodíme v 11.00 hodin. Děti, které odcházejí po obědě by si měli rodiče vyzvednout nejdříve od 11.30 a nejdéle do **12.00 hodin** a to z důvodu zachování klidu pro děti, které odpočívají.

Na odpolední svačinu chodíme ve 14 hodin, většinou svačíme do 14:20 hodin. Dejte nám čas na klidné stravování 😊 .

Provoz v MŠ je do 16:30 hodin. Rodiče by si měli vyzvedávat děti nejdéle do 16:15 hodin tak, aby nejpozději v 16.30 opustili budovu - budova se v 16:30 zamyká.

Koncová směna od 15:30 – 16:30 je každý měsíc v jiné třídě.

( V září, prosinci, březnu a červnu v Kuřátkách.)

O případné změně umístění dětí do jiné třídy (školení paní učitelek, nemocnost,...) bude informace na nástěnce nebo u vchodových dveří.

Pokud budete mít ráno překážku, která vám brání v příchodu do MŠ do 8.00 hodin (např. zubaře), můžete se s paní učitelkou předem domluvit na pozdějším příchodu, je to ale možné pouze do 8.30 hodin.

## Oslavy narozenin



Rády s Vašimi dětmi oslavíme narozeniny, prosíme, domluvte se předem na konkrétní den s paní učitelkou z důvodu plánování denních aktivit třídy. Chceme mít na oslavu dostatek času a prostoru, aby si je oslavenec pěkně užil. Upřednostňujeme přinést ovoce, zeleninu (můžete i nápaditě vyrobit či ozdobit), 100% ovocné džusy a sušené ovoce. Nenoste prosím tvrdé bonbóny, žvýkačky nebo dezerty s krémem.


Protože letos máme po celý rok téma pohádky, prosíme doneste v den narozenin knížku, kterou má Vaše dítě nejraději. Seznámíme se tak s jeho oblíbenou pohádkou. Děkujeme

## **Domáci mazlíčci – naše zvířátko**

Ve třídě se staráme o chameleona Alfréda. Děti pomáhají při krmení, čištění a zvlhčovačování terária.

Pomoc rodičů velice uvítáme a to tak , že můžete s dětmi přinést cvrčky, kterými se chameleon živí. Jen prosíme, samostatně Alfréda nekrmte, děti určitě chamíka nakrmí s námi, staráme se o něj společně.

Děkujeme.



## Co by mělo mít dítě ve skříňce (vše podepsané)

V pytlíku, který dostane ve školce:

- náhradní spodní prádlo (v případě nehody – počůrání, polití)
- punčocháče (legínky nebo tepláčky)
- tričko
- ponožky

Ve skříňce:

- tepláky na ven
- mikinu
- čepici
- rukavice a nákrčník (dle počasí)
- pláštěnku
- kalhoty do třídy
- holčičky hřebínek



V poličce na boty:

- holiny (venku zažíváme spoustu dobrodružství, při kterém se můžeme umazat)
- bačkurky s pevnou patou
- vycházkovou obuv (dle počasí)

**Prosíme rodiče, aby děti měly do třídy jiné kalhoty než na ven, či v kterých přijdou do školky. Také prosíme o průběžné doplňování náhradního oblečení. Má-li dítě ve školce nehodu při spaní (počůrané povlečení), vybíráme 10 Kč za vyprání.**

## Informace ohledně výletů

Pokud jedeme na výlet pořádaný školkou, informace jsou na webových stránkách.

**Na webových stránkách je možnost přihlásit se k odběru noviněk, po přihlášení chodí informace přímo na váš email. V případě, že si nevíte rady, obraťte se na nás, my vám rády poradíme.**



Výlet pořádaný pouze naší třídou vám oznamujeme informační cedulkou v šatně nebo na webových stránkách ve třídě Kuřátek (novinky ve třídě Kuřátek).

Proto čtěte cedulky na nástěnce, kde věšíme aktuální informace.

V batůžku by děti měly mít:

- pláštěnku (někdy využijeme i na sednutí)
- pití – vhodná termoska (v případě chladného počasí, jinak postačí láhev na pití)
- zdravou mlsku (ovoce, sušenky, suché plody s oříšky apod.), svačinku dětem připravují paní kuchařky 😊

## **Co do školky nepatří**

Nenoste prosím do školky vlastní hračky snadno se ztratí a je pak složité je hledat, nemůžeme ani ručit za jejich poničení. Výjimkou je plyšáček na spaní - toho si děti ráno uloží do poličky k peřinkám a pyžámku ( prosím neberte zvukové).

Nedávejte prosím dětem před vstupem do třídy žvýkačky, lízátko nebo tvrdé bonbóny ani žádné jiné jídlo.

## **S čím nám můžete pomáhat**

- Oblékání dětí – nechte Vaše děti, ať se snaží oblékat samy (vy oblékáte doma 1 nebo 2 děti, my jich máme 24).
- Jídlo - 3 – 5 leté dítě by se mělo najíst samo – snažte se vaše děti nekrmit. Opravujte u dětí správné držení lžičky a příboru (ve 3 letech lžící, cca od 4 let začínáme používat příbor).
- Držení tužky – hodně dětí drží špatně tužku. Nechte děti doma kreslit nebo malovat. K procvičování správného úchopu tužky, pastelky, je vhodná pomůcka - trojhranná tužka (pokud si nevíte rady, rády vám poradíme se správným úchopem).
- Držení nůžek, stříhání – nabízejte dětem vystřihování jednoduchých tvarů k procvičování držení nůžek – nepořádek jsou jen papírky, které s dětmi snadno uklidíte ☺
- Úklid hraček, oblečení – ve školce by si měly děti uklízet hračky a snažit se porovnat oblečení – vedte k tomu děti i doma.
- WC - 3 leté dítě by mělo zvládat chodit samo na WC nebo si říct – není vhodné dávat dětem nočníčky – ve školce je nemáme, používáme pouze stupínek (v případě, že vaše dítě ještě používá na noc plínku a bude ve školce odpočívat, informujte nás prosím, ať se vyvarujeme počůrání a můžeme se domluvit na společném postupu – postupné odbourání či zabránění častému počůrání například použitím nepromokavé podložky, plenky ve školce nedáváme).
- Slušná slovíčka – děkuji, prosím, dobrý den a na shledanou – děti tato slova velice málo používají – jděte vašim dětem příkladem ☺
- Nemoc - prosím buďte ohleduplní a dávejte do školky pouze zdravé dítě, zabráníte tak šíření nemocí v kolektivu a časté nemocnosti dětí.
- Rodičovský manuál návyků je na stránkách školky na tomto odkazu [https://ms.noveveseli.cz/images/dokumenty/Rodicovsky\\_manual\\_pro\\_vstup\\_ditete\\_do\\_MS.pdf](https://ms.noveveseli.cz/images/dokumenty/Rodicovsky_manual_pro_vstup_ditete_do_MS.pdf)

**Věříme, že když spojíme síly dohromady, vše se nám podaří.**

**Děkujeme.**



## **Jak řešíme poničení věcí ze třídy**

Pokud dítě záměrně poničí hračku - například úmyslné rozbití, neopatrné zacházení i po upozornění, tak si odnáší poničenou hračku domů a pokusí se ji opravit nebo nahradit jinou. Učíme tak děti zodpovědnosti a ohleduplnosti a pochopení, že jejich činy mají následky. Neberte to tedy jako trest, ale naučení se a pochopení, že pokud se něco zničí dá práci to zase opravit a že ne vždy se to podaří a je nutné koupit hračku novou, proto je nutné chovat se k věcem hezky 😊.

**Na závěr naší brožurky na vás máme velkou prosbu.**

Budeme vděčné za každý výtvarný materiál, který byste nám mohli věnovat - trojhranné pastelky, barevné papíry, eurofólie, laminovací fólie, barvy, drobnosti na zdobení výrobků sehnatelné např. v Pepco – KIK (bambulky, pěnové listy, apod.)

Děkujeme za každou pomoc a těšíme se na spolupráci s Vámi. Pokud budete mít nějaký dotaz nebo problém, nebojte se zeptat, rádi ho s Vámi vyřešíme. 😊

**Paní učitelky Janča a Evča a asistentka Jíťa**

